



Massa Falida do  
**Banco Cruzeiro do Sul**

**Relatório da Administração Período  
01/02/2021 até 28/02/2021**



# Índice



1. Comportamento Carteiras de Aplicações
2. Recebimentos CPP
3. Carteira de Consignado
4. Óbito – Contratos
5. Convênios – Inadimplência
6. Recuperação de Cobrança
7. Middle – Contratos em Aberto
8. Boletos – Emissão e Pagamentos
9. Performance Atendimento
10. Eficiências Alcançadas
11. Planejamento Orçamentário Exercício 2020
12. Planejamento Orçamentário Exercício 2021
13. Cessionários – Rateio de Despesas
14. Ações em Andamento



Massa Falida do  
**Banco Cruzeiro do Sul**

**Comportamento**  
**Carteira de Aplicações**



## **Evolução Carteira de Aplicações Compromissadas**

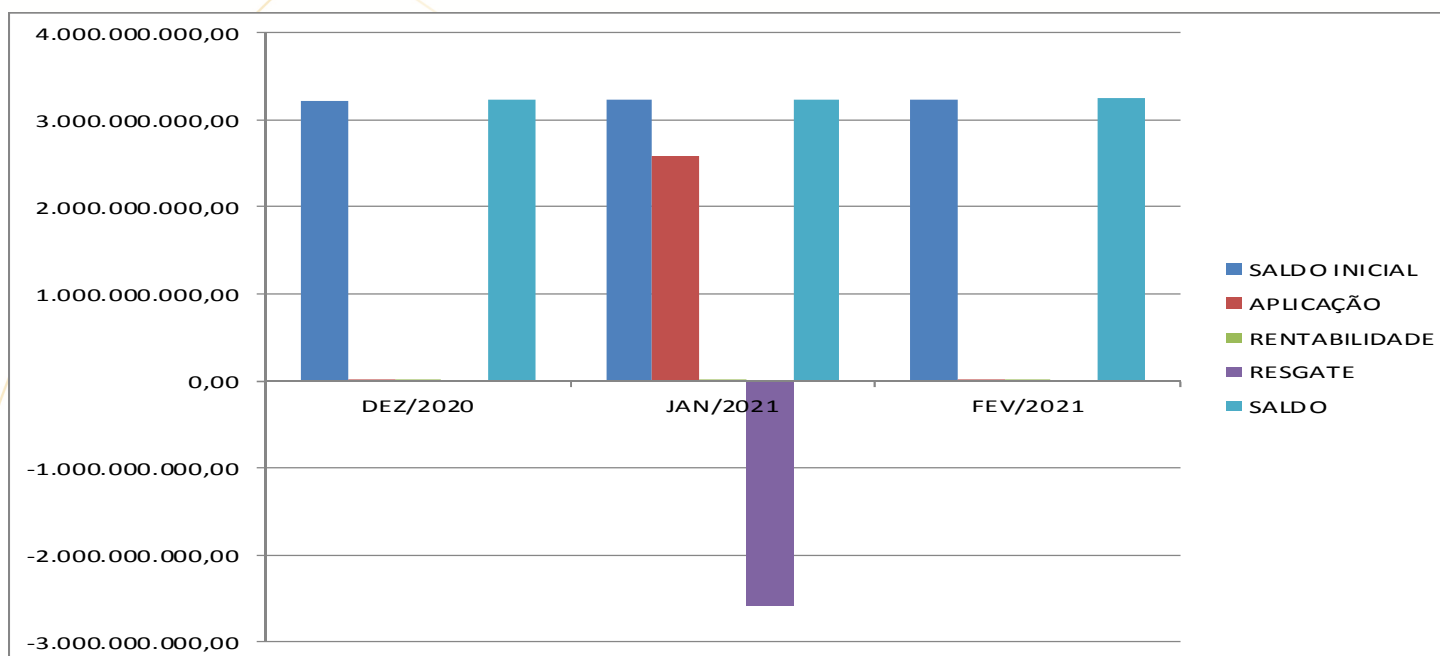
A Carteira de Aplicações está composta por aplicações no Banco do Brasil conforme discriminadas abaixo e apresentadas na página 5:

-Operações Compromissadas lastreadas em títulos públicos federais, com opção de livre resgate diário indexadas a taxa de 99% da Selic. Sem retenção de IR e IOF

# Carteira de Aplicações

	COMPROMISSADAS		
	DEZ/2020	JAN/2021	FEV/2021
<b>SALDO INICIAL</b>	<b>3.216.978.805,58</b>	<b>3.226.096.655,64</b>	<b>3.237.194.988,94</b>
APLICAÇÃO	3.445.638,94	2.581.643.268,43	2.537.569,89
RENTABILIDADE	5.672.211,12	8.980.577,76	3.629.865,00
RESGATE	0,00	-2.579.525.512,89	0,00
<b>SALDO</b>	<b>3.226.096.655,64</b>	<b>3.237.194.988,94</b>	<b>3.243.362.423,83</b>

# Carteira de Aplicações



# Carteira de Aplicações

## Evolução Carteira de Aplicações Fundos de Investimentos

A Carteira de Fundos de Investimentos está composta por cotas aplicadas conforme discriminados abaixo:

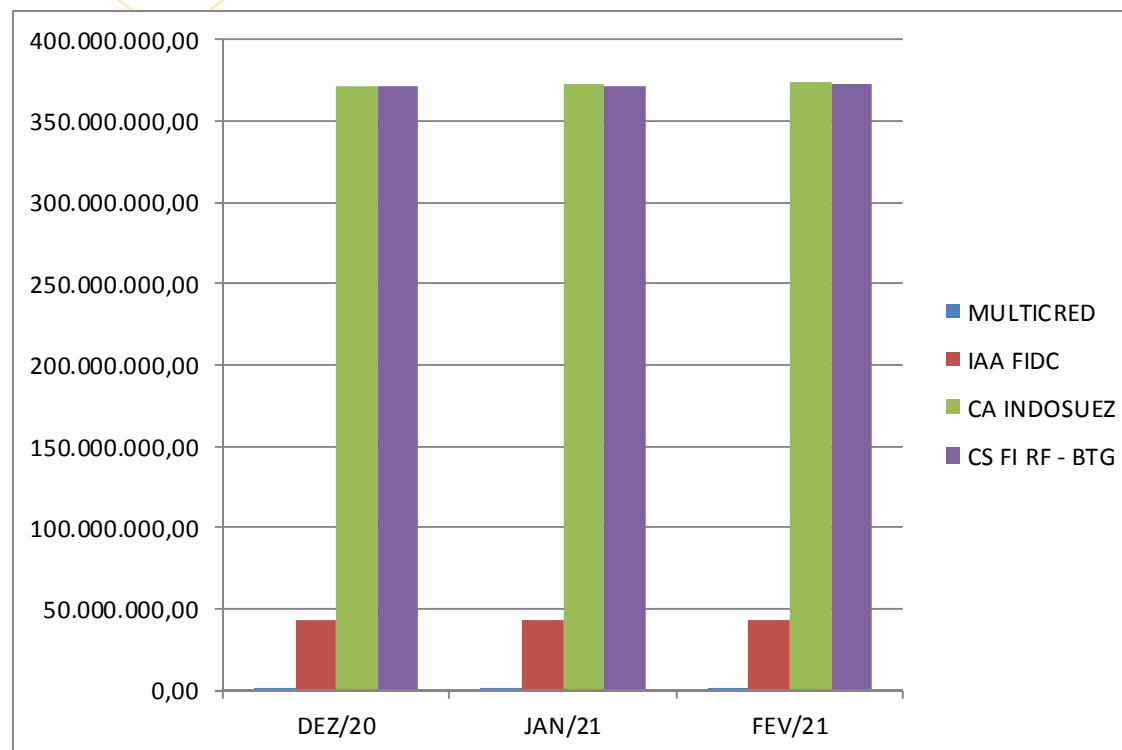
-Fidc Bcsul Verax Multicred Financeiro: contratos de operações de crédito de carteira própria do Banco Cruzeiro do Sul

- IAA Fidc não Padronizados: 9,250000 cotas administradas pela SINGULARE CTVM SA

- Aplicação no Fundo CA INDOSUEZ CRUZEIRO DO SUL FUNDO DE INVESTIMENTO RENDA FIXA com inicio de atividades em 16 de Maio de 2019

-Aplicação no Fundo CS FUNDO DE INVESTIMENTO RENDA FIXA CREDITO PRIVADO administrado por BTG PACTUAL SERVIÇOS FINANCEIROS S/A DTVM com inicio de atividades em 07 de Junho de 2019

# Carteira de Aplicações





# Carteira de Aplicações

## Evolução Carteira de Aplicações Fundos

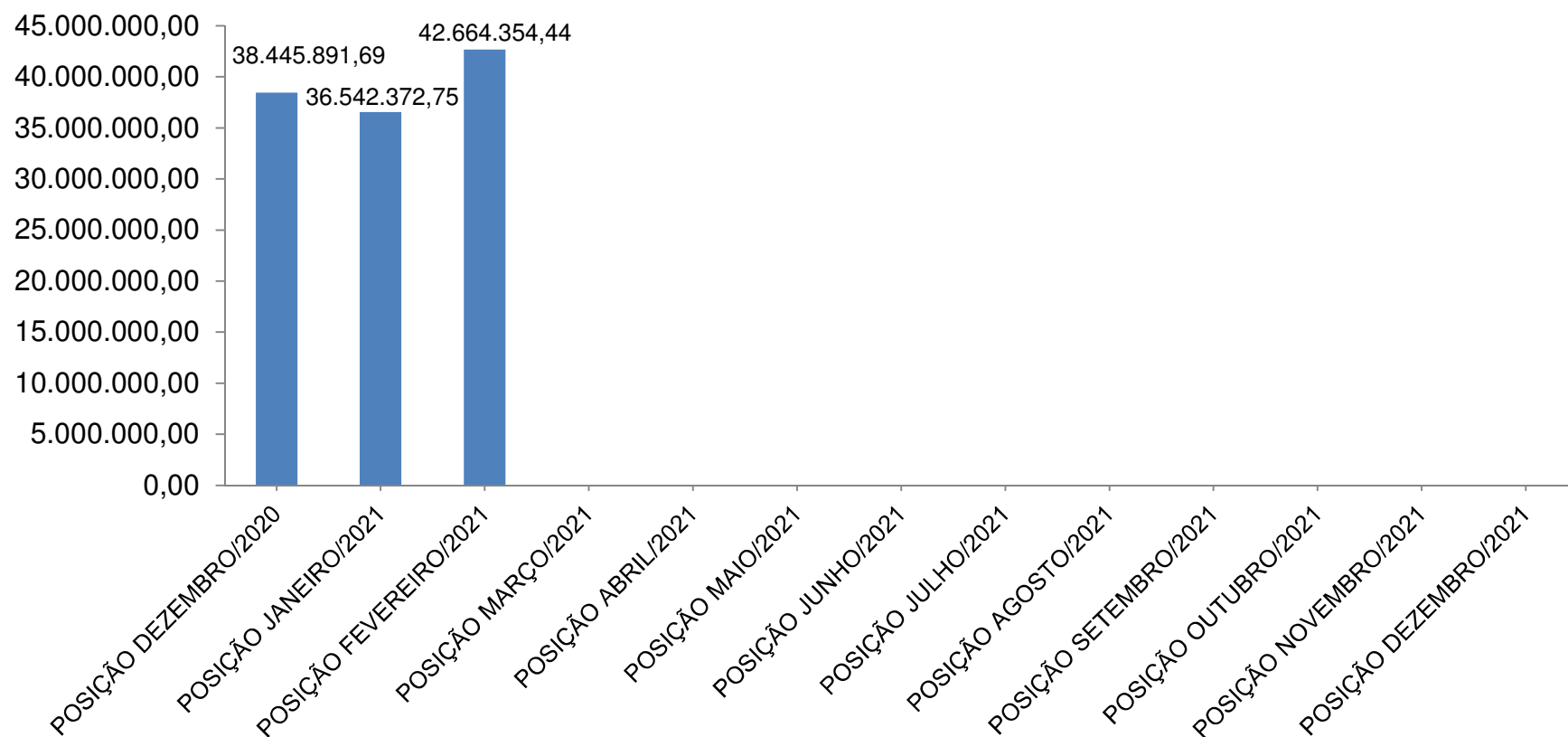
SALDOS	FUNDOS			
	MULTICRED	IAA FIDC	CA INDOSUEZ	CS FI RF - BTG
DEZ/20	178.639,54	43.306.848,27	372.014.385,55	371.240.695,00
JAN/21	178.639,54	42.828.458,68	373.156.548,53	371.800.240,00
FEV/21	178.639,54	42.817.019,20	374.004.631,53	372.301.265,00

# Carteira de Aplicação Ações Visa



CONTA PRÓRIA

SIGLA	QUANTIDA DE AÇÕES	VLR MERCADO EM REAIS 31/12/2020	VLR MERCADO EM REAIS 31/01/2021	COTAÇÃO EM US\$ 28/02/2021	VLR EM DÓLAR	DOLAR PTAX	VLR MERCADO EM REAIS 28/02/2021
AÇÕES VISA	34.532	38.445.891,69	36.542.372,75	223,41	7.714.794,12	5,5302	42.664.354,44
<b>TOTAL</b>	<b>34.532</b>						<b>42.664.354,44</b>



## Evolução Carteira de Aplicações Ações

A carteira de Ações é composta por cotas aplicadas em Abril/2017 conforme discriminado abaixo:

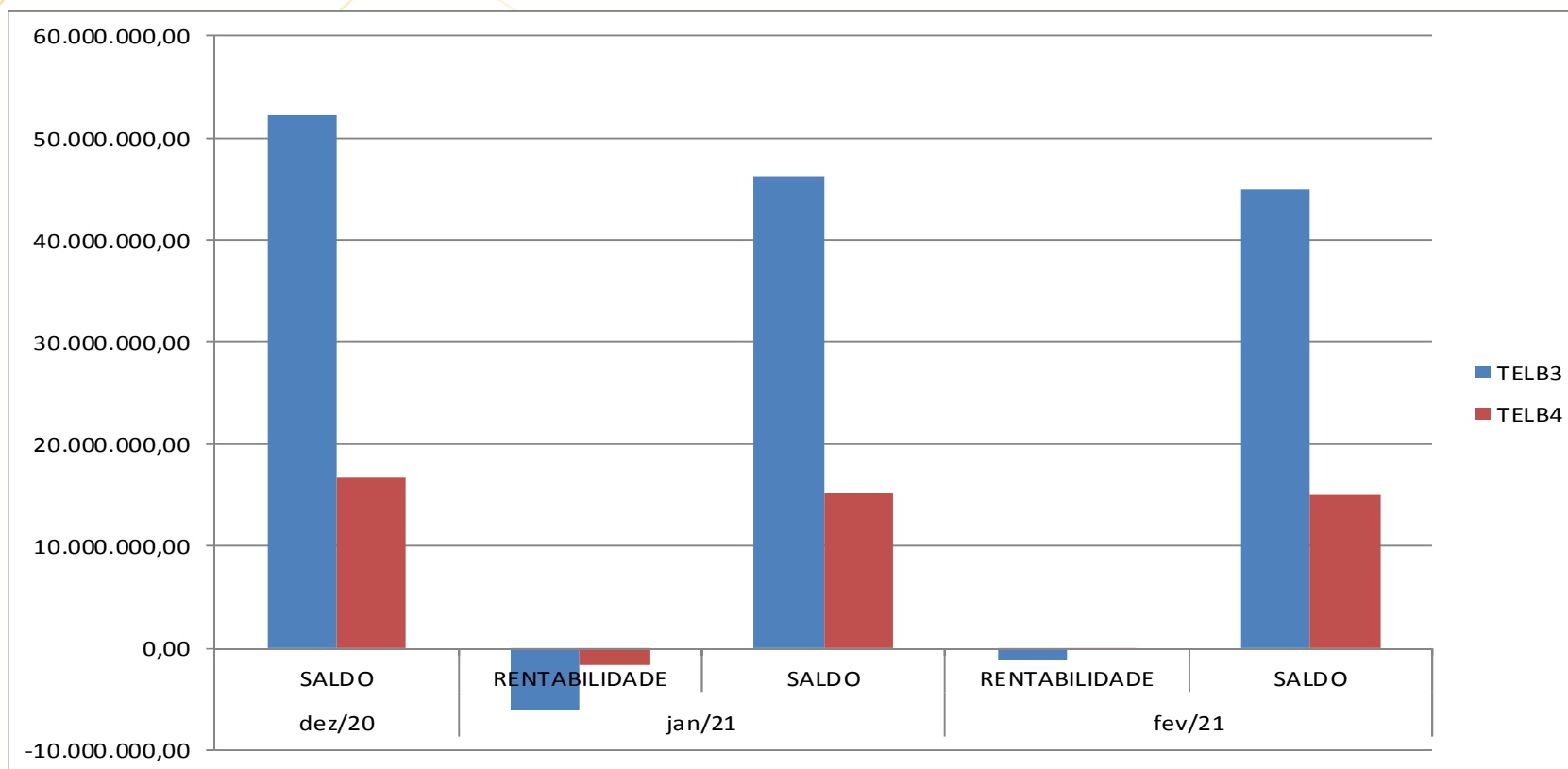
<b>Dados do Investidor</b>				
Nome/Razão Social BANCO CRUZEIRO DO SUL S/A			CPF/CNPJ 062.136.254/0001-99	Código do Investidor 00010163734
Dados bancários para crédito de proventos		Banco 237	Agência 03820	Conta e Dígito 00000062553510
<b>Dados do Emissor e Posição de Ativos</b>				
Razão Social do Emissor TELECOMUNICACOES BRASILEIRAS SA TELEBRAS		CNPJ 000.336.701/0001-04	Ativo Emitido ACAO	Conta de Ativo 00602 / 002711341
Tipo de Ativo	Quantidade Livre	Quantidade Bloqueada	Quantidade Vinculada	Quantidade Total
ON	592.598	0	0	592.598
PN	542.630	0	0	542.630
Saldos sujeitos à alterações por eventuais operações em trânsito até o final do expediente.				
<b>Movimentações por Tipo de Ativo no Período</b>				
Data	Lançamento	Quantidade	D/C	Saldo
<b>ACOES ORDINARIAS</b>				
20/03/2017	SALDO INICIAL			0
20/03/2017	TRANSF. P/ ORDEM JUDICIAL	592.598	C	592.598
<b>ACOES PREFERENCIAIS</b>				
20/03/2017	SALDO INICIAL			0
20/03/2017	TRANSF. P/ ORDEM JUDICIAL	542.630	C	542.630

## Evolução Carteira de Aplicações Ações

AÇÃO	JAN/21				
	Saldo Dez/20	Rentabilidade	Saldo	Quantidade ações	Preço ação
TELB3 - AO	52.207.883,80	- 6.074.129,50	46.133.754,30	592.598	77,85
TELB4 - AP	16.756.414,40	- 1.617.037,40	15.139.377,00	542.630	27,90
	<b>68.964.298,20</b>		<b>61.273.131,30</b>		

AÇÃO	FEV/21				
	Saldo Jan/21	Rentabilidade	Saldo	Quantidade ações	Preço ação
TELB3 - AO	46.133.754,30	- 1.155.566,10	44.978.188,20	592.598	75,90
TELB4 - AP	15.139.377,00	- 206.199,40	14.933.177,60	542.630	27,52
	<b>61.273.131,30</b>		<b>59.911.365,80</b>		

## Evolução Carteira de Aplicações Ações



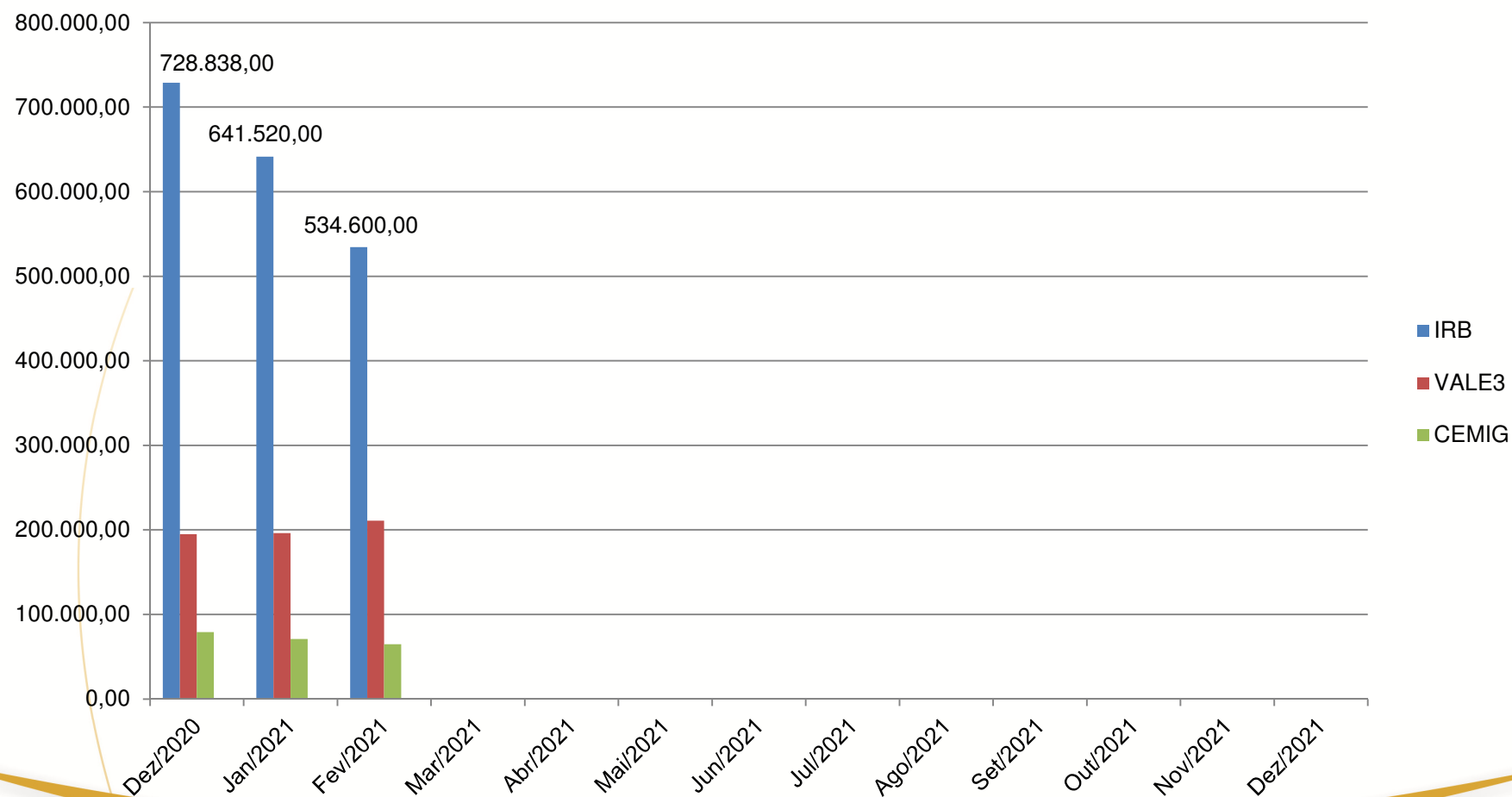
## Evolução Carteira de Aplicações em Ações - BCS Seguros

SIGLA	QTD AÇÕES	CUSTODIANTE	COTAÇÃO EM 31/12/20	VLR MERCADO EM 31/12/20	COTAÇÃO EM 31/01/2021	VLR MERCADO EM 31/01/2021	COTAÇÃO EM 28/02/2021	VLR MERCADO EM 28/02/2021
IRB BRASIL RE ON	89.100	BANCO DO BRASIL	8,18	728.838,00	7,20	641.520,00	6,00	534.600,00
<b>TOTAL</b>	<b>89.100</b>				<b>728.838,00</b>		<b>641.520,00</b>	

SIGLA	QTD AÇÕES	CUSTODIANTE	COTAÇÃO EM 31/12/20	VLR MERCADO EM 31/12/20	COTAÇÃO EM 31/01/2021	VLR MERCADO EM 31/01/2021	COTAÇÃO EM 28/02/2021	VLR MERCADO EM 28/02/2021
VALE 3	2.230	BANCO BRADESCO	87,45	195.013,50	87,95	196.128,50	94,52	210.779,60
<b>TOTAL</b>	<b>2.230</b>				<b>195.013,50</b>		<b>196.128,50</b>	

SIGLA	QTD AÇÕES	CUSTODIANTE	COTAÇÃO EM 31/12/20	VLR MERCADO EM 31/12/20	COTAÇÃO EM 31/01/2021	VLR MERCADO EM 31/01/2021	COTAÇÃO EM 28/02/2021	VLR MERCADO EM 28/02/2021
CEMIG	5.426	ITAU CORRETORA DE VALORES	14,56	79.002,56	13,10	71.080,60	11,96	64.894,96
<b>TOTAL</b>	<b>5.426</b>				<b>79.002,56</b>		<b>71.080,60</b>	

## Evolução Carteira de Aplicações em Ações - BCS Seguros





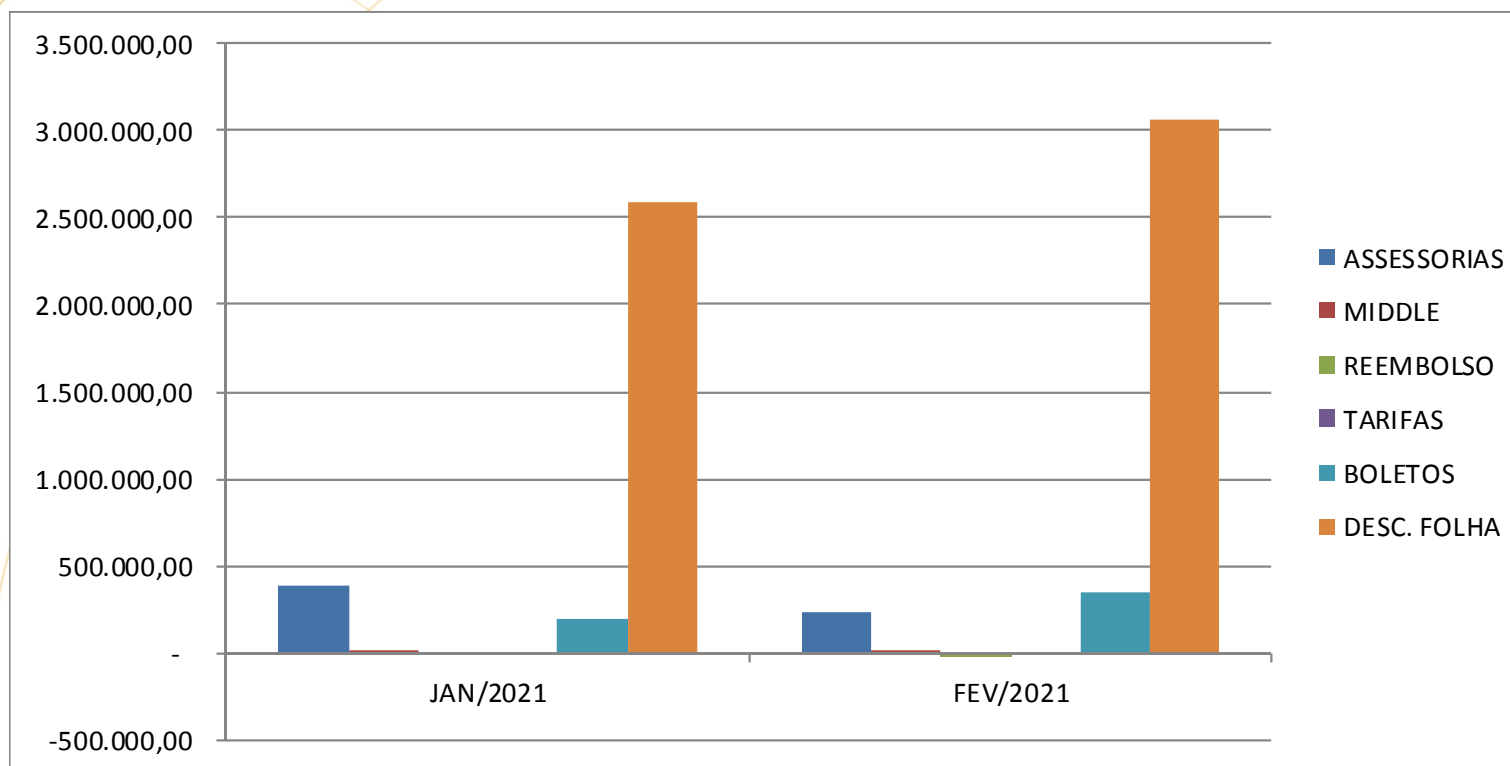
Massa Falida do  
**Banco Cruzeiro do Sul**

**Recebimentos - CPP**





# Recebimento CPP



# Recebimento CPP

	ASSESSORIAS	MIDDLE	REEMBOLSC	TARIFAS	BOLETOS	DESC. FOLHA	Total Geral
JAN/2021	389.523,13	21.045,90	-	- 8.608,52	194.490,71	2.584.316,73	3.180.767,95
FEV/2021	232.112,61	21.091,64	-18.482,55	- 8.419,46	352.275,97	3.056.993,02	3.635.571,23
<b>TOTAL GERAL</b>	<b>621.635,74</b>	<b>42.137,54</b>	<b>-18.482,55</b>	<b>- 17.027,98</b>	<b>546.766,68</b>	<b>5.641.309,75</b>	<b>6.816.339,18</b>



Massa Falida do  
**Banco Cruzeiro do Sul**

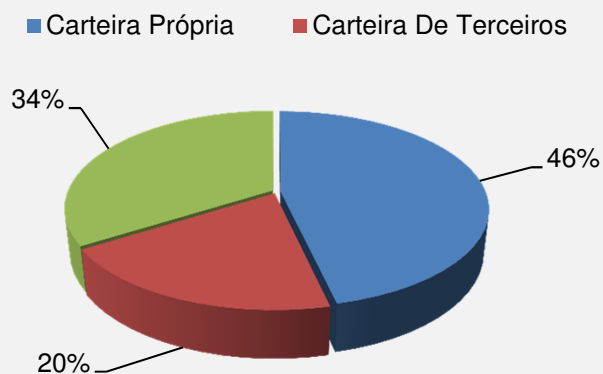
**Carteira de Consignado**



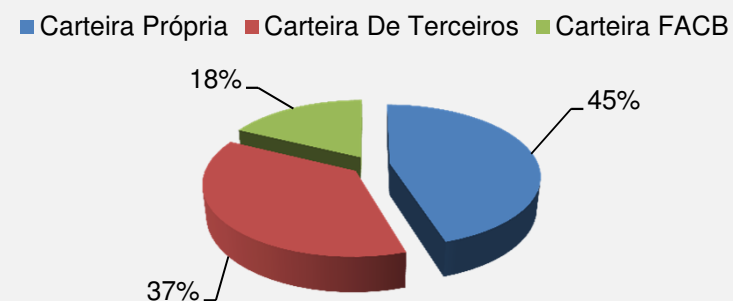
# Carteira de Consignado

Carteira	Contratos	Valor Presente
Carteira Própria	195.219	850.065.711
Carteira De Terceiros	159.702	359.604.809
Carteira FACB	76.857	621.659.241
<b>Total Geral</b>	<b>431.778</b>	<b>1.831.329.761,25</b>

## Participação por Valor



## Participação por quantidade de Contratos



- O saldo da Carteira Própria contempla a totalidade da Carteira do Banco mais a Carteira do FIDC Multicred ;
- O saldo da Carteira de Terceiros contempla a totalidade da Carteira Cedida (Coobrigados e Outros) ;
- O Valor Presente compreende a aplicação de correção e/ou outros valores devidos ;



Massa Falida do  
**Banco Cruzeiro do Sul**

**Óbitos – Contratos**



# Óbitos - Contratos

## Óbitos - Contratos

FAIXA - SALDO DEVEDOR	QUANTIDADE DE CLIENTES-CPF	QUANTIDADE DE CONTRATOS	ACUMULADO SALDO DEVEDOR	ACUMULADO VALOR PRESENTE
01 - 0,00 A 10.000,00	68.637	88.514	180.704.552,86	180.704.552,84
02 - 10.000,01 A 20.000,00	5.422	10.672	75.843.068,88	75.842.840,32
03 - 20.000,01 A 30.000,00	1.722	3.571	41.751.299,86	41.750.855,12
04 - 30.000,01 A 50.000,00	1.214	2.437	46.294.826,74	46.292.023,20
05 - 50.000,01 A 100.000,00	758	1.504	52.744.499,59	52.728.022,80
06 - > 100.000,01	655	1.416	140.699.127,58	140.363.366,72
<b>Total Geral</b>	<b>78.408</b>	<b>108.114</b>	<b>538.037.375,51</b>	<b>537.681.661,00</b>

- O Valor Presente compreende a aplicação de correção e/ou outros valores devidos.



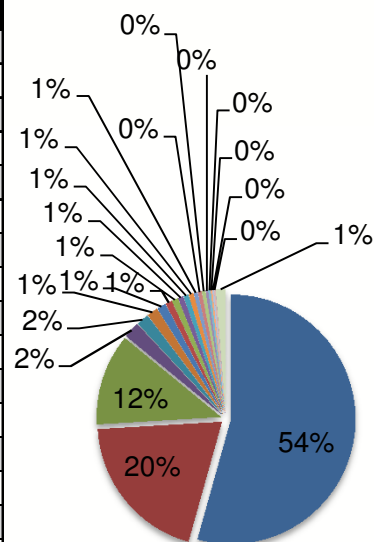
Massa Falida do  
**Banco Cruzeiro do Sul**

**Convênios – Inadimplência**



# Convênios - Inadimplência

20 Maiores Convênios com Inadimplência			
Loja	Nome Loja	Percentual	Total
0271	GOV AP	54%	41.976.051,34
0057	GOV RN	19,72%	15.231.644,93
0053	GOV RJ	11,86%	9.164.352,52
0289	PREF RIBEIRAO	2,11%	1.632.491,08
0100	GOV MT	1,62%	1.248.283,98
1662	PREFEITURA MUNICIPAL DE MACAPA	1,44%	1.112.177,06
1285	MIN PUB RO	1,18%	909.058,34
0117	GOV AM	0,85%	658.755,14
0098	PREF MACEIO	0,83%	644.292,85
1622	PREF CACHOEIRA DOURADA	0,70%	542.287,53
1552	MIN PUB RO - PAE	0,66%	513.241,50
0175	PREF SAO LUIS	0,64%	496.513,28
1304	MIN PLANEJAMENTO ORCAMENTO E G	0,53%	406.096,34
1321	ASSEMB LEG AC	0,50%	382.968,13
0103	GOV PI	0,48%	373.489,40
1268	PREF BOA VISTA	0,32%	249.085,46
1297	TRIB JUST MA	0,31%	241.918,83
1553	MIN PUB RO - ATS	0,21%	159.108,96
0313	RIBEIRAO PREV	0,21%	158.837,23
1263	GOV RR	0,20%	152.863,54
1267	Demais Convênios	1,29%	992.677,96
	Total Geral		77.246.195,40



- 0271 GOV AP
- 0057 GOV RN
- 0053 GOV RJ
- 0289 PREF RIBEIRAO
- 0100 GOV MT
- 1662 PREFEITURA MUNICIPAL DE MACAPA
- 1285 MIN PUB RO
- 0117 GOV AM
- 0098 PREF MACEIO
- 1622 PREF CACHOEIRA DOURADA
- 1552 MIN PUB RO - PAE
- 0175 PREF SAO LUIS
- 1304 MIN PLANEJAMENTO ORCAMENTO E GESTAO
- 1321 ASSEMB LEG AC
- 0103 GOV PI
- 1268 PREF BOA VISTA
- 1297 TRIB JUST MA
- 1553 MIN PUB RO - ATS
- 0313 RIBEIRAO PREV
- 1263 GOV RR
- 1267 Demais Convênios

OBS: O total apresentado, representam contratos com parcelas inadimplentes até a data base 17/03/2020





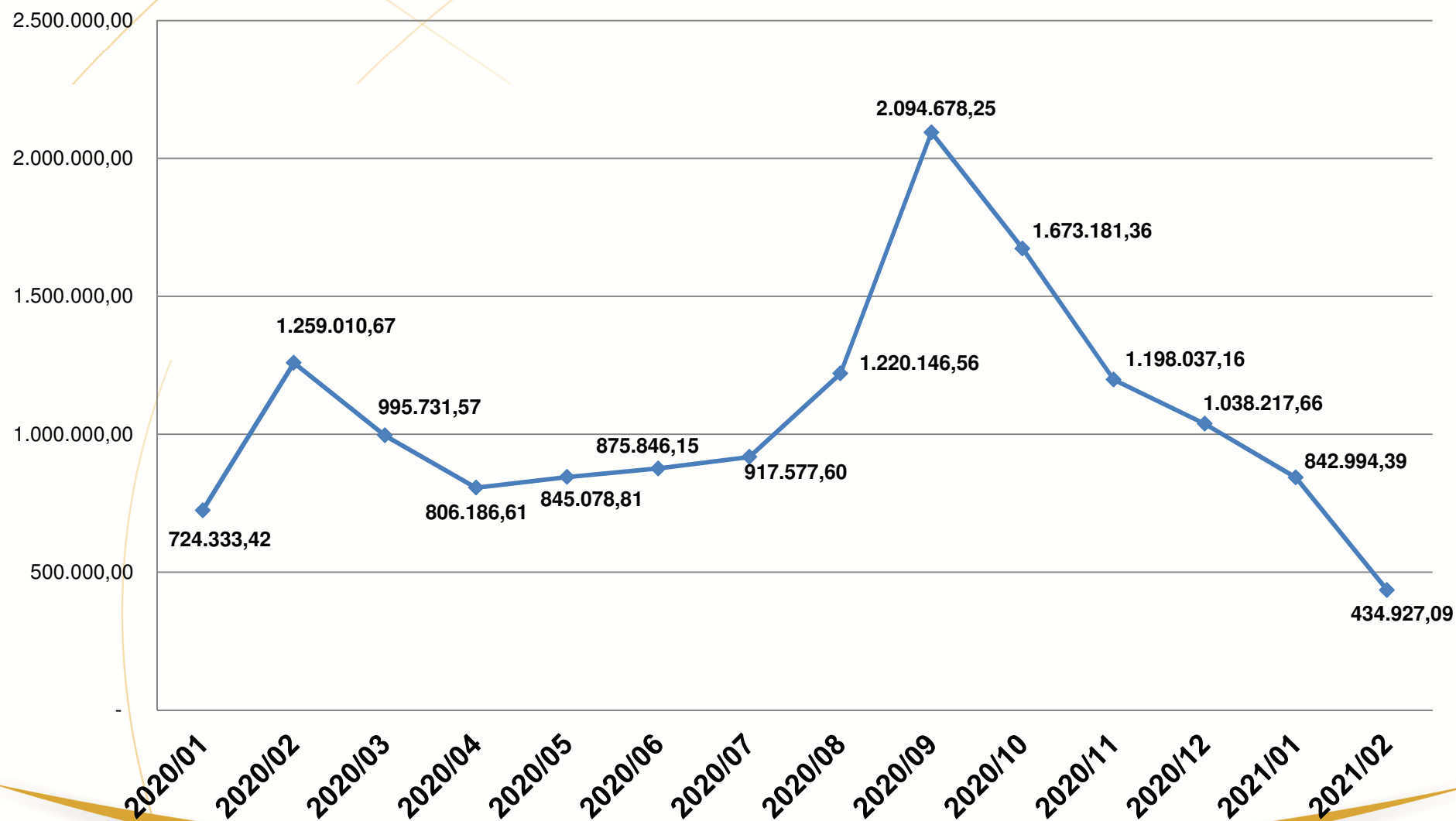
Massa Falida do  
**Banco Cruzeiro do Sul**

**Recuperação de  
Cobrança**



# Evolução Carteira de Cobrança

## Recuperação total 2020/01 até 2021/01

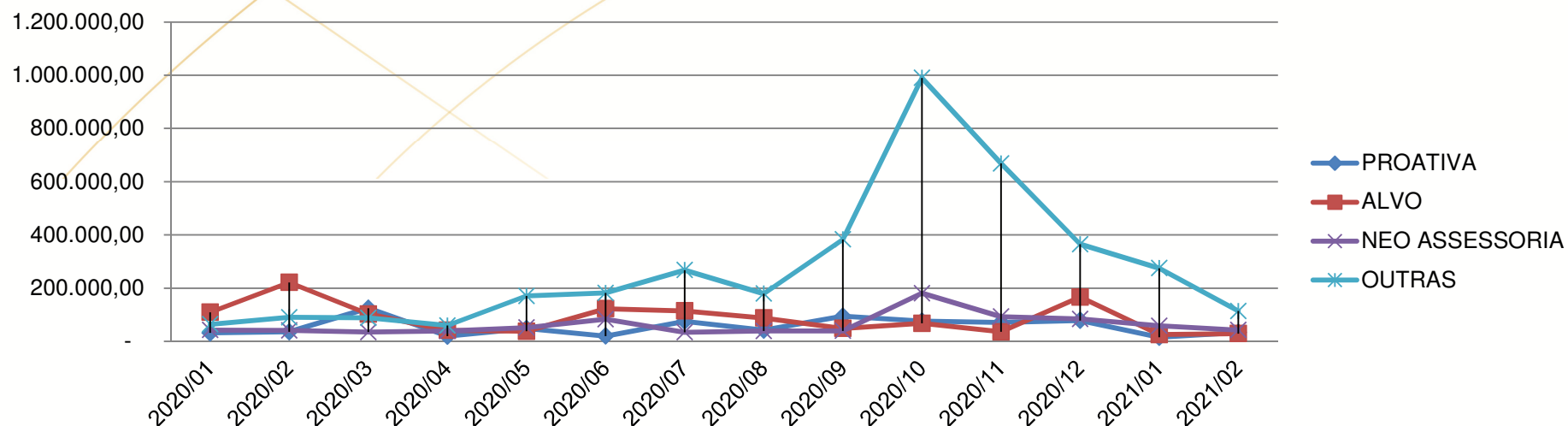


# Analítico Recuperação de Cobrança

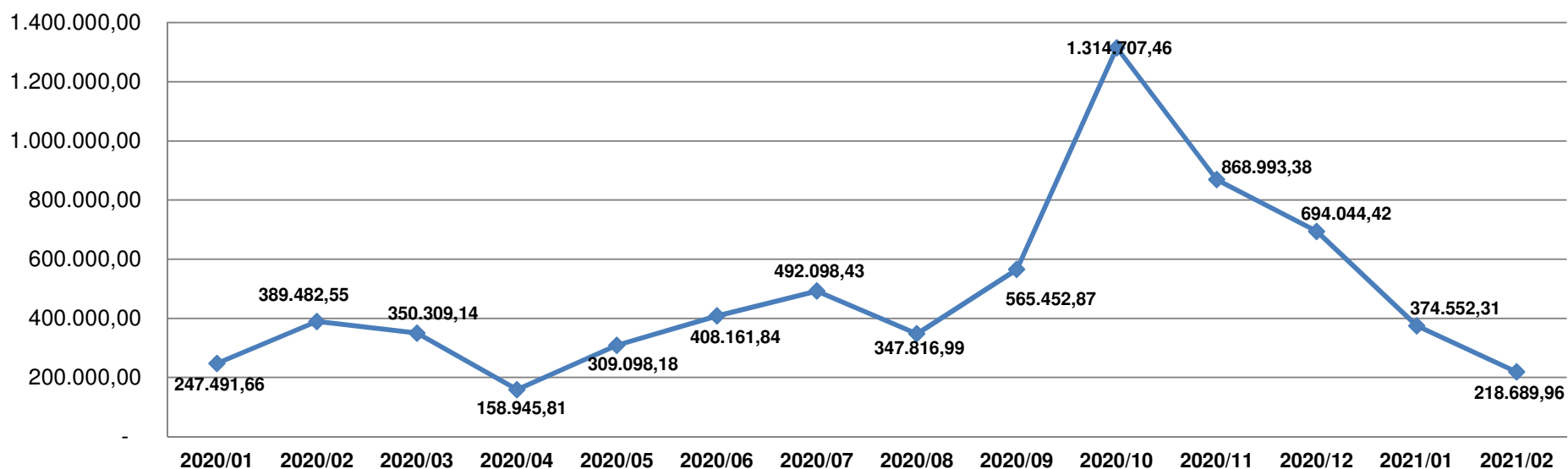


RECUPERAÇÃO DE COBRANÇA																
MESES	RECUPERAÇÃO ASSESSORIA/		EX-FUNCIONÁRIO		CARTÃO		QUITAÇÃO		REC CONVÊNIO		REEMP CONVENIO		REEMP MIDDLE		TOTAL	
	Quant.	Valor	Quant.	Valor	Quant.	Valor	Quant.	Valor	Quant.	Valor	Quant.	Valor	Quant.	Valor	Quant.	Valor
2020/01	349	247.491,66	-	-	3	473,93	17	22.152,92	171	22.848,93	948	396.640,82	1	34.725,16	1.489	724.333,42
2020/02	275	389.482,55	-	-	1	99,93	17	3.328,92	663	240.600,83	916	390.977,33	5	234.521,11	1.877	1.259.010,67
2020/03	330	350.309,14	-	-	2	704,12	14	2.576,78	335	168.824,05	915	438.752,28	4	34.565,20	1.600	995.731,57
2020/04	224	158.945,81	-	-	3	562,19	1	12.881,67	807	182.726,23	897	437.754,56	1	13.316,15	1.933	806.186,61
2020/05	273	309.098,18	-	-	2	286,93	1	128,44	446	129.401,58	870	378.501,20	2	27.662,48	1.594	845.078,81
2020/06	313	408.161,84	-	-	2	375,19	-	-	171	72.191,52	870	373.824,31	2	21.293,29	1.358	875.846,15
2020/07	301	492.098,43	-	-	2	375,19	9	2.447,36	583	131.687,32	466	270.528,19	4	20.441,11	1.365	917.577,60
2020/08	275	347.816,99	-	-	2	375,19	21	4.475,79	191	55.912,29	419	256.984,68	4	554.581,62	912	1.220.146,56
2020/09	301	565.452,87	-	-	2	375,19	20	8.239,72	6.094	1.208.869,90	422	257.831,45	6	53.909,12	6.845	2.094.678,25
2020/10	365	1.314.707,46	-	-	3	329,76	27	6.710,34	171	47.943,79	435	254.310,08	5	49.179,93	1.006	1.673.181,36
2020/11	312	868.993,38	-	-	2	229,83	25	28.548,09	43	21.479,52	422	257.831,45	3	20.954,89	807	1.198.037,16
2020/12	259	694.044,42	-	-	2	731,93	20	3.688,58	726	73.868,28	408	244.884,13	3	21.000,32	1.418	1.038.217,66
2021/01	188	374.552,31	-	-	1	99,93	17	4.829,23	680	259.384,08	368	183.082,94	3	21.045,90	1.257	842.994,39
2021/02	182	218.689,96	-	-	1	99,93	12	13.726,24	10	5.291,90	352	176.027,42	6	21.091,64	563	434.927,09
<b>Total Geral</b>	<b>3.947</b>	<b>6.739.845,00</b>	<b>-</b>	<b>-</b>	<b>28</b>	<b>5.119,24</b>	<b>201</b>	<b>113.734,08</b>	<b>11.091</b>	<b>2.621.030,22</b>	<b>8.708</b>	<b>4.317.930,84</b>	<b>49</b>	<b>1.128.287,92</b>	<b>24.024</b>	<b>14.925.947,30</b>

# Performance Assessorias de Cobrança



## Recuperação Assessorias 2017/07 até 2021/02

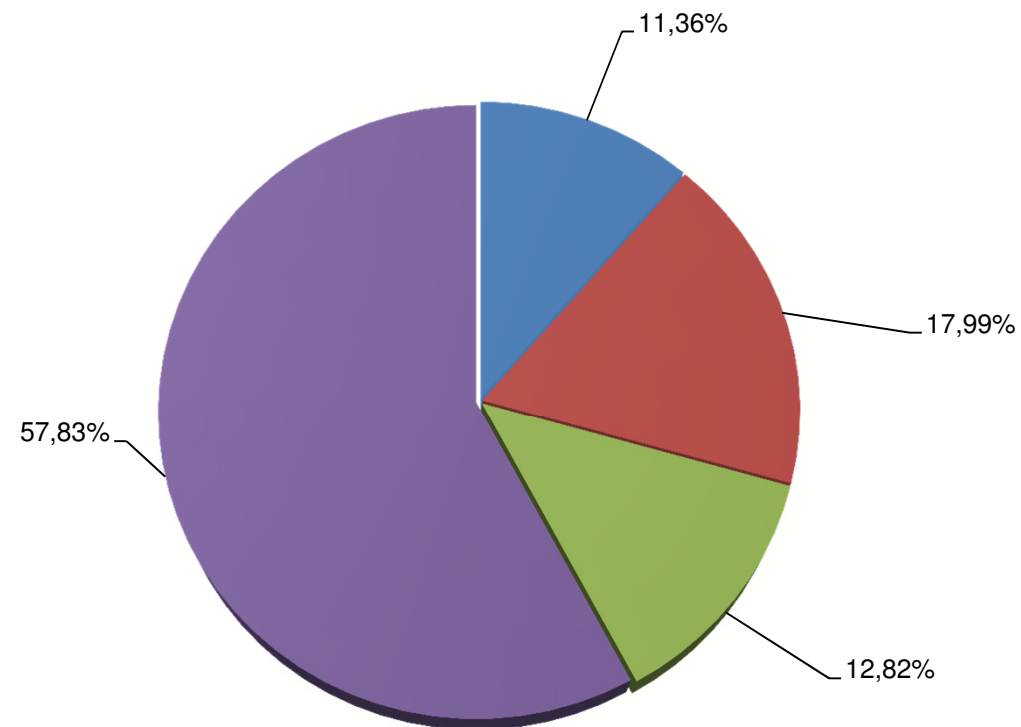


# Performance Assessorias de Cobrança



## % Acumulado Últimos Meses

■ PROATIVA ■ ALVO ■ NEO ASSESSORIA ■ OUTRAS



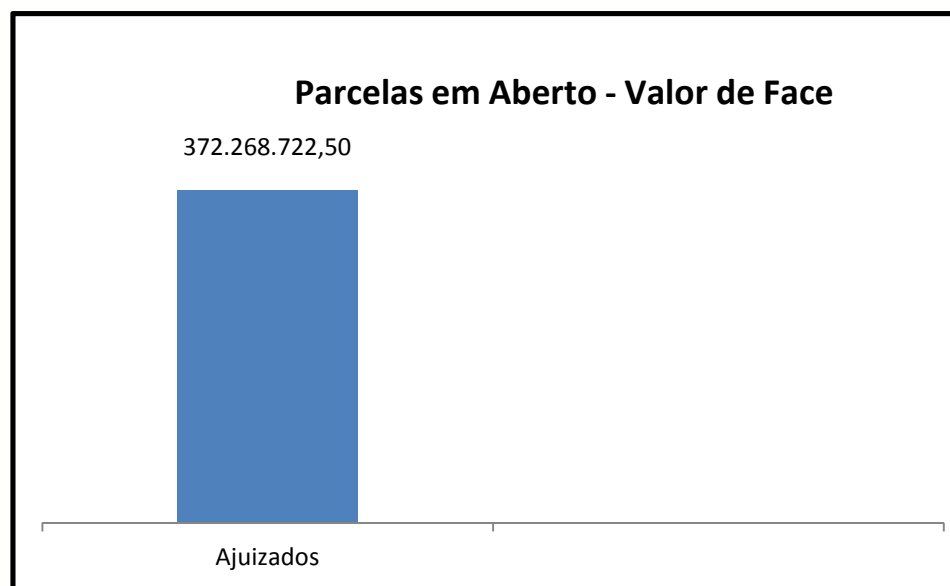
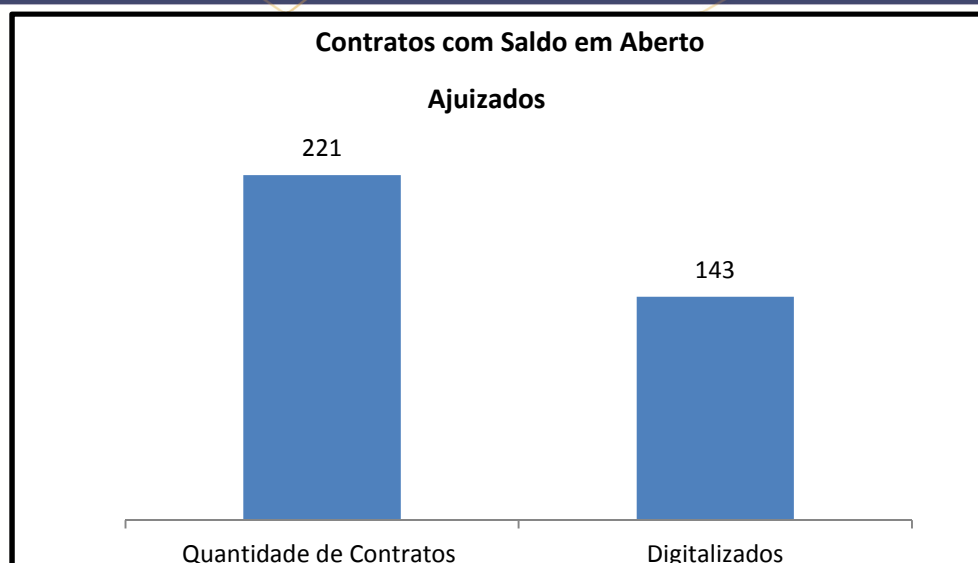


Massa Falida do  
**Banco Cruzeiro do Sul**

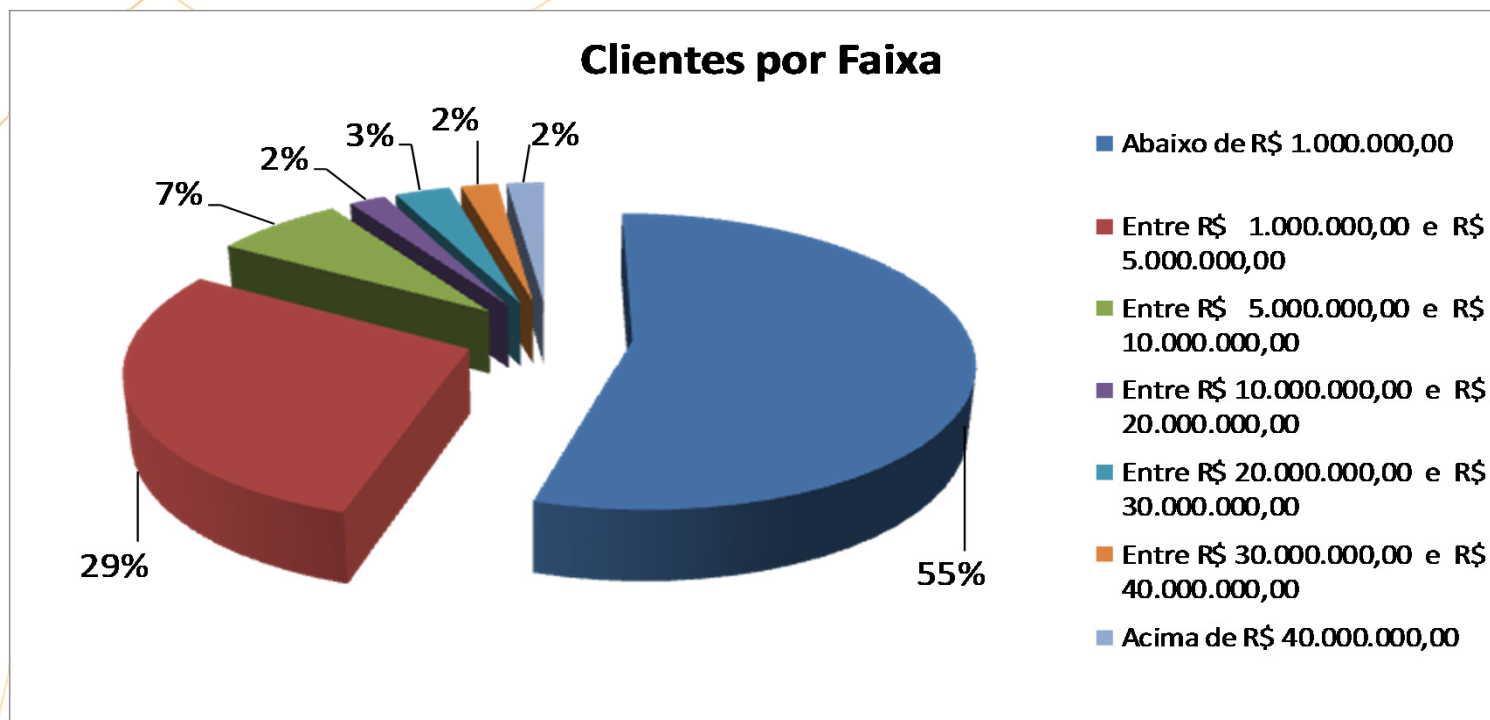
**Middle - Contratos em  
Aberto**



# Middle – Contratos em Aberto



# Middle – Contratos em Aberto



Faixa de Saldos	Cientes por Faixa	Valor de Face - Saldos em Aberto
Abaixo de R\$ 1.000.000,00	53	14,993,716.57
Entre R\$ 1.000.000,00 e R\$ 5.000.000,00	28	58,178,471.79
Entre R\$ 5.000.000,00 e R\$ 10.000.000,00	7	48,835,076.52
Entre R\$ 10.000.000,00 e R\$ 20.000.000,00	2	27,211,632.74
Entre R\$ 20.000.000,00 e R\$ 30.000.000,00	3	72,867,562.91
Entre R\$ 30.000.000,00 e R\$ 40.000.000,00	2	62,072,948.58
Acima de R\$ 40.000.000,00	2	88,109,313.39
<b>Total Geral</b>	<b>97</b>	<b>372,268,722.50</b>



## Middle – Contratos em Aberto

<b>Contratos em aberto - 20 maiores saldos</b>	<b>Valor total em aberto</b>
BRIGADA PROMOTORA DE CREDITOS E VENDAS LTDA	51,517,392.77
PROMOTORA E DIVULGADORA SUDESTE LINE LTDA	44,220,008.44
PREVSEV OPERADORA DE SERVIÇOS LTDA	31,238,169.31
ASSOCIAÇÃO DOS MUSICOS MILITARES DO BRASIL - AMBRA	30,834,779.27
EBS PAR HOLDING DE PARTICIPAÇÕES LTDA	28,857,720.82
COMPANHIA BRASILEIRA DE AÇUCAR E ALCOOL	22,897,231.04
NEUE WELT COMERCIO LTDA	21,112,611.05
UNA AÇUCAR E ENERGIA LTDA	16,674,281.35
BALDIN BIOENERGIA S/A	10,537,351.39
CIRRUS PARTICIPAÇÕES LTDA	9,228,106.33
DENUSA DESTILARIA NOVA UNIÃO S/A	8,971,658.69
RODOLATINA LOGISTICA S/A	7,057,691.03
ALVARO LUIZ ALVES DE LIMA ALVARES OTERO	6,455,620.65
AMADEU SIMOES LOPES DE AZAMBUJA	6,085,205.14
ALTM S/A TECNOLOGIA E SERVIÇOS DE MANUTENÇÃO	5,554,840.55
CENTRO OESTE PROMOTORA DE CREDITO LTDA	5,481,954.13
NEWPET INDUSTRIA E COMERCIO DE PLATICOS LTDA	4,969,423.35
LOGISTECH ENERGIA, ENGENHARIA E LOGISTICA LTDA	4,341,851.89
LOGISTECH INSTALAÇÕES E ENERGIA LTDA	3,765,439.44
KM INDUSTRIA E COMERCIO DE PAPEL LTDA	3,721,771.84
Demais clientes	48,745,614.02
<b>TOTAL</b>	<b>372,268,722.50</b>



Massa Falida do  
**Banco Cruzeiro do Sul**

**Boletos – Emissão e  
Pagamentos**



# Boletos – Emissão e Pagamentos

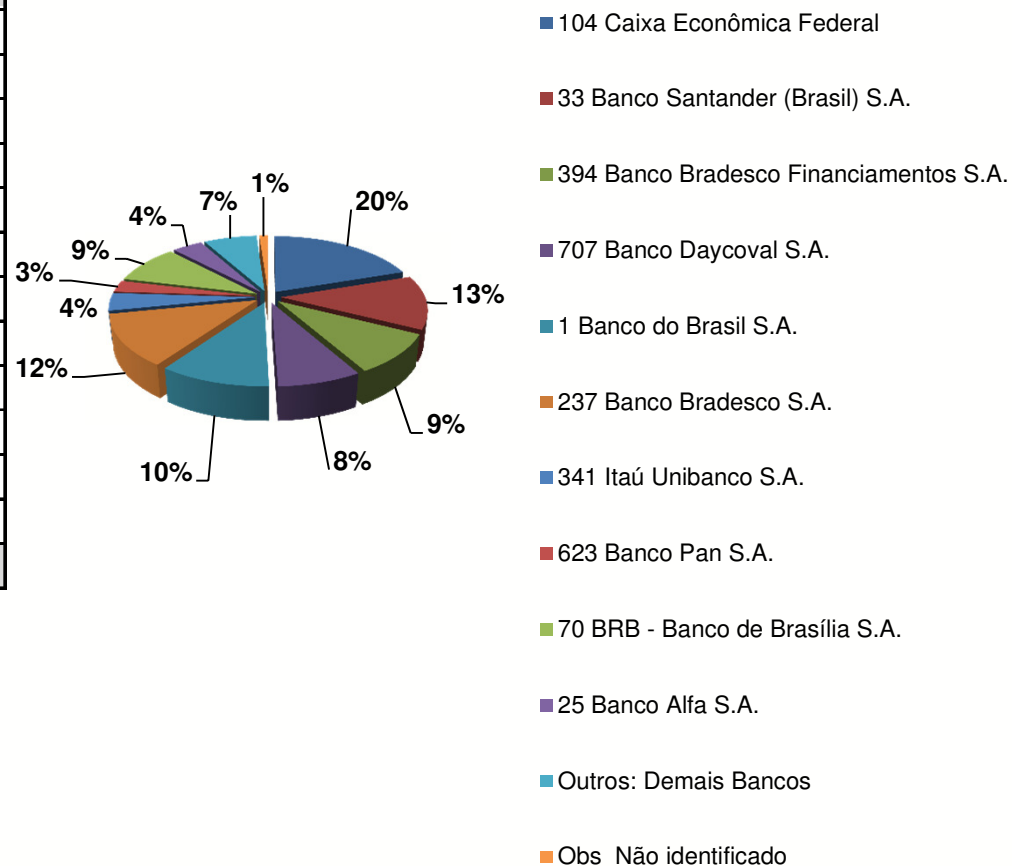
BOLETOS EMITIDOS TOTAL E PAGOS				
Sumarizado por mês e ano de emissão.				
Ano/Mes	Quantidade Emitida	Valor Emitido	Quantidade Paga	Valor Pago
2020-01	1.136	10,910,915.16	299	1,505,416.93
2020-02	883	11,612,533.98	195	1,408,040.98
2020-03	882	14.294.780,68	265	1.152.320,43
2020-04	547	4,622,841.22	188	1,135,680.47
2020-05	891	8,182,143.82	231	1,002,441.82
2020-06	696	6,092,915.66	263	1,548,911.73
2020-07	699	5,768,775.64	241	1,369,235.64
2020-08	590	3.402.381,18	221	1.126.271,92
2020-09	800	5,940,219.92	288	1,942,543.25
2020-10	828	5.356.950,19	367	2.567.921,20
2020-11	534	2,620,444.23	217	1,302,646.17
2020-12	424	2,935,863.39	162	818,157.54
2021-01	452	2,142,472.92	142	380,614.50
2021-02	424	2,299,827.25	166	649,420.38

**Obs.:** Boletos emitidos nos últimos dias de um mês podem ser pagos até os primeiros dias do mês seguinte.

# Boletos – Emissão e Pagamentos

## PORTABILIDADE - BOLETO

BANCO - onde foi realizado o pagamento		QTD
104	Caixa Econômica Federal	1302
33	Banco Santander (Brasil) S.A.	828
394	Banco Bradesco Financiamentos S.A.	610
707	Banco Daycoval S.A.	513
1	Banco do Brasil S.A.	679
237	Banco Bradesco S.A.	791
341	Itaú Unibanco S.A.	272
623	Banco Pan S.A.	180
70	BRB - Banco de Brasília S.A.	599
25	Banco Alfa S.A.	262
Outros:	Demais Bancos	462
Obs	Não identificado	73
<b>Total Geral</b>		<b>6.571</b>



**OBS: Período de 01/2017 à 02/2021**



Massa Falida do  
**Banco Cruzeiro do Sul**

**Performance Atendimento**







Massa Falida do  
**Banco Cruzeiro do Sul**

**Eficiências Alcançadas**



## Eficiências Alcançadas

Linhas Orçamentarias	Ação	Valor mensal	Renegociação Nova Proposta	jan/21	fev/21	mar/21	abr/21	mai/21	jun/21	jul/21	ago/21	set/21	out/21	nov/21	dez/21	Economia Total Ano
Linha Jurídico	Internalização de processos do JEC, Ações Monitórias e PROCON			4.220.802,35	3.376.775,73	0,00	0,00	0,00	0,00	0,00	0,00	0,00	0,00	0,00	0,00	7.597.578,08
<b>Total Geral</b>				<b>4.220.802,35</b>	<b>3.376.775,73</b>	<b>0,00</b>	<b>0,00</b>	<b>0,00</b>	<b>0,00</b>	<b>0,00</b>	<b>0,00</b>	<b>0,00</b>	<b>0,00</b>	<b>0,00</b>	<b>0,00</b>	<b>7.597.578,08</b>



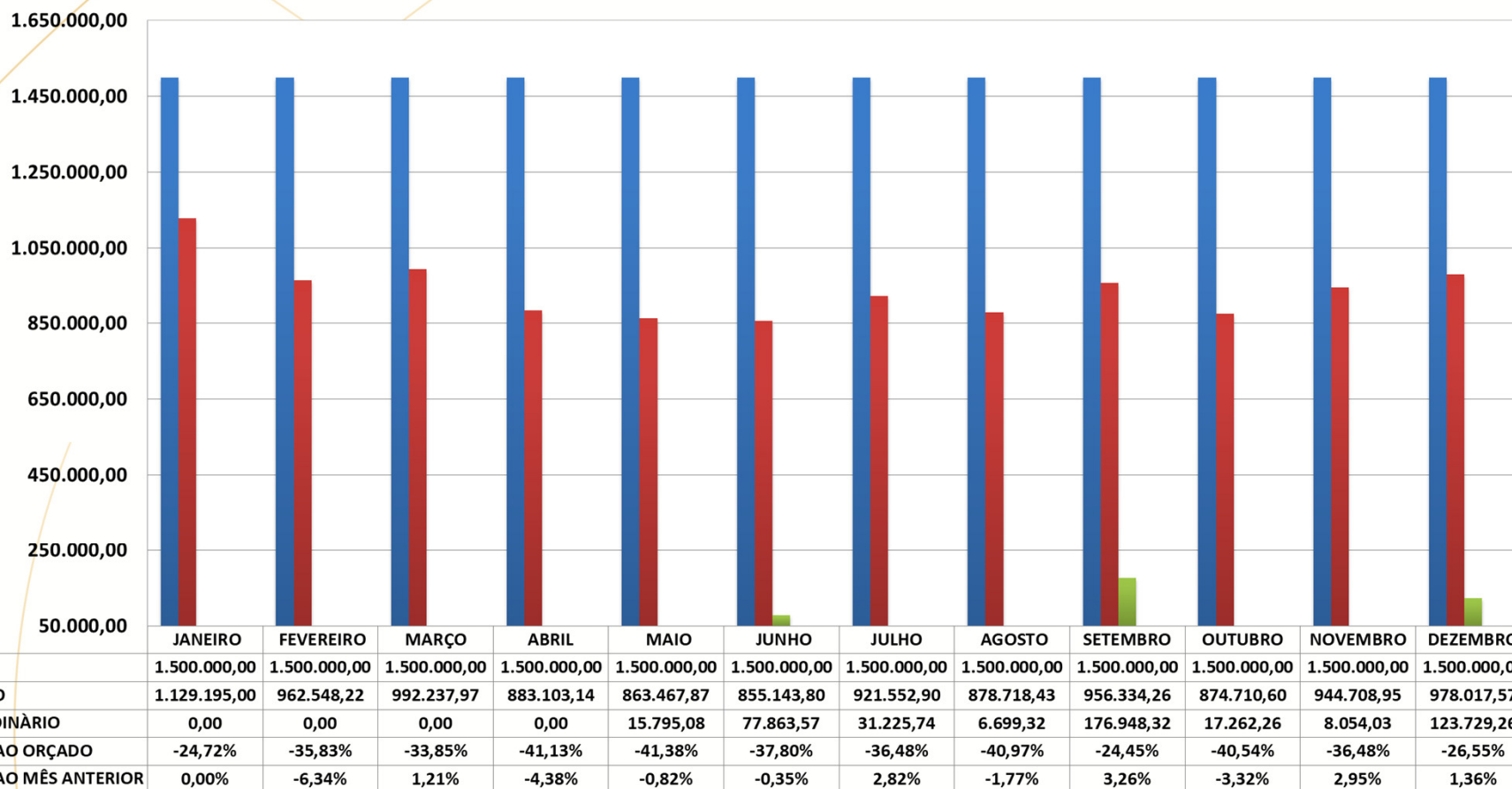


Massa Falida do  
**Banco Cruzeiro do Sul**

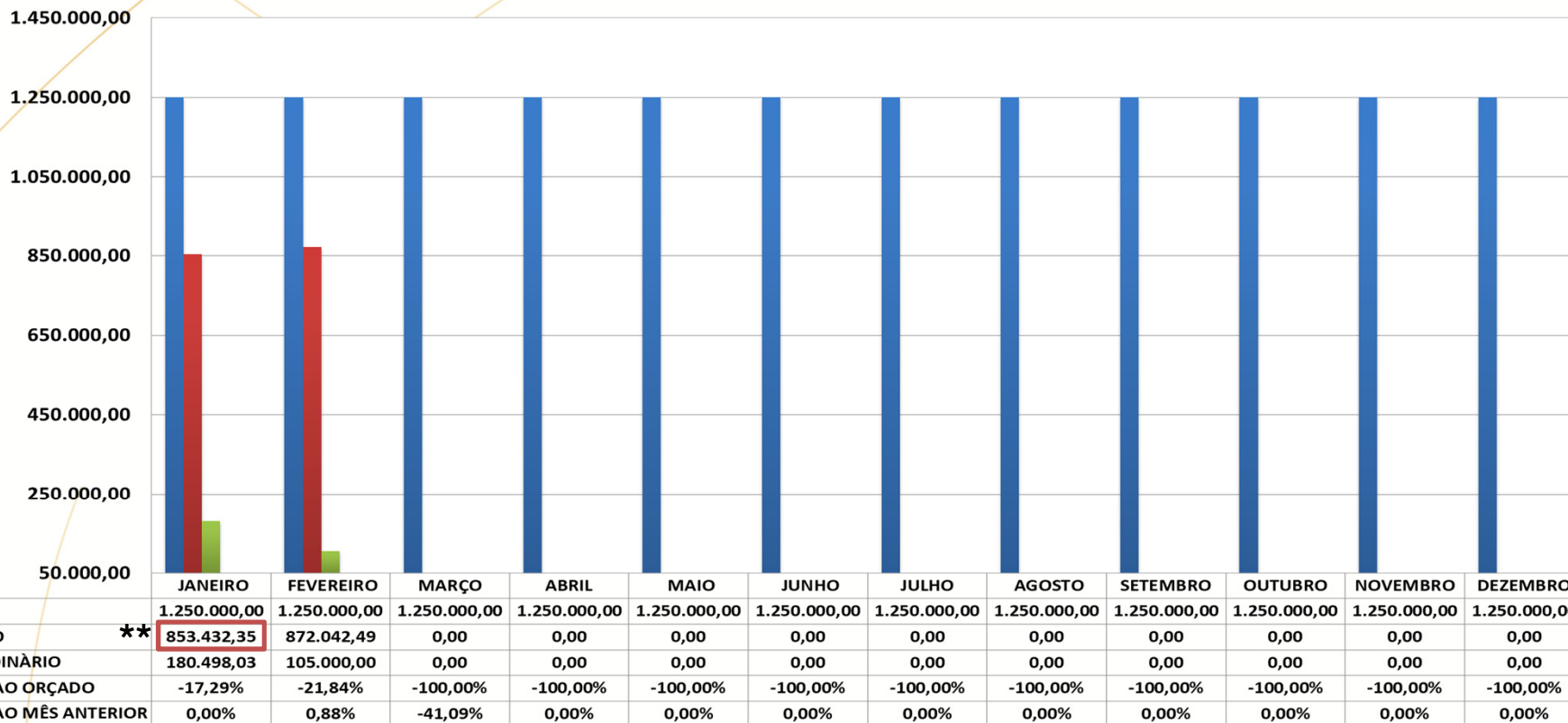
**Planejamento Orçamentário**  
**Exercício 2020**



# Planejamento Orçamentário - 2020



# Planejamento Orçamentário Anual - 2021

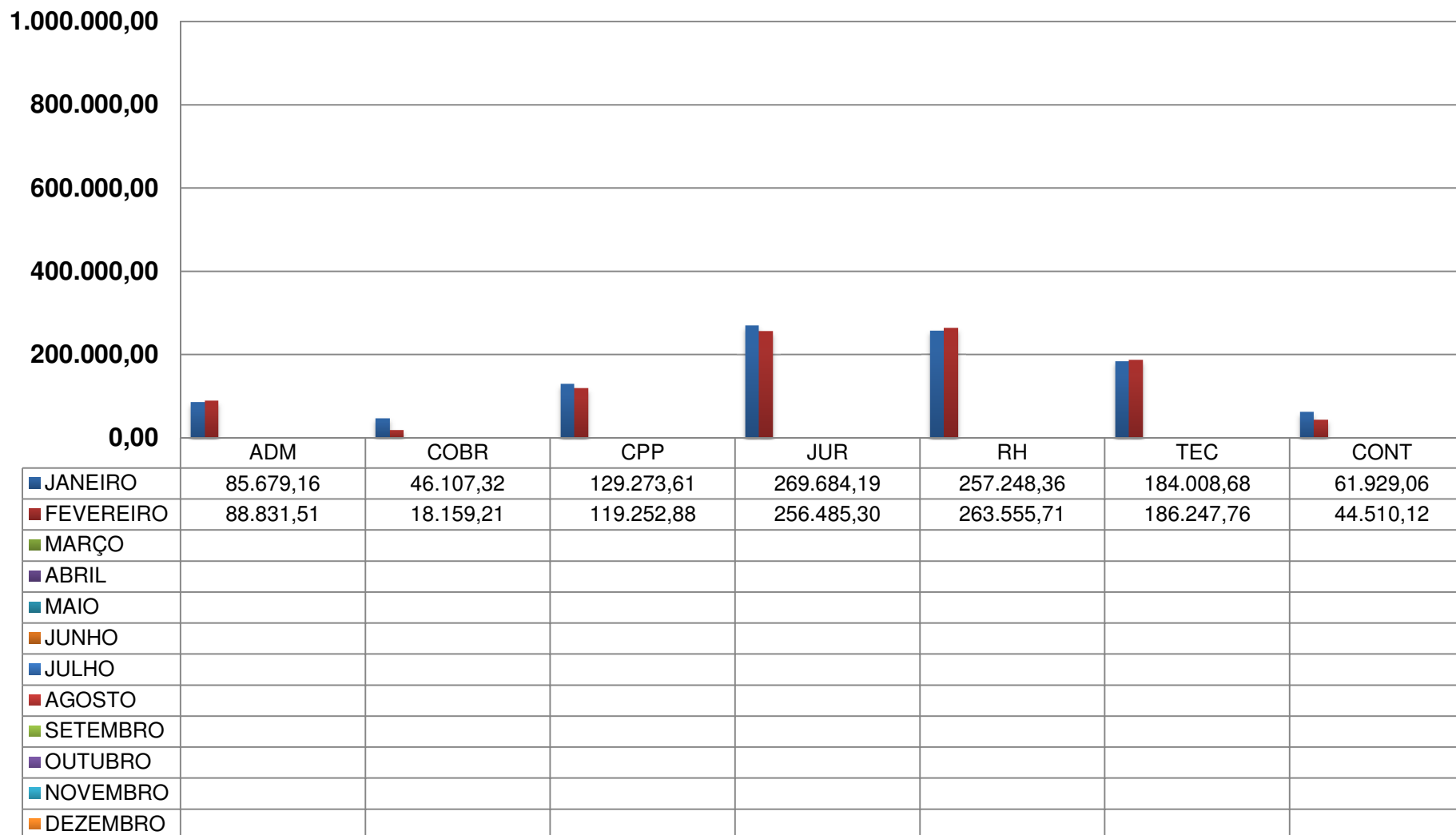


**Obs1:** Em Fevereiro/2021 houve despesa “extraordinária” no valor de R\$ 105.000,00 Ref. Pagamento de Credor Trabalhista

**\*\*Obs2:** Devido a um erro sistêmico, a despesa Realizada de Janeiro/2021 informada no Book anterior, estava incorreta. O mesmo foi corrigido no Book atual.

TOTAL ACUMULADO NO PERÍODO	
ORÇADO	15.000.000,00
REALIZADO	1.725.474,84
EXTRAORDINÁRIO	285.498,03
Em relação ao orçado	-86,59%

# Analítico do Realizado Fevereiro - 2021





Massa Falida do  
**Banco Cruzeiro do Sul**

**Cessionários**  
**Rateio de Despesas**



# Cessionários – Rateio de Despesas



## 1 ) Critérios para o Rateio

<b>MÊS BASE: FEV/21</b>			
<b>FILIAL</b>	<b>DESPESA</b>	<b>% CONSIGNADO</b>	<b>% DEMAIS ATIVIDADES</b>
RJ	PESSOAL	100%	0%
RJ	ADMINISTRATIVO	80%	20%
RJ	COBRANCA	100%	0%
RJ	INSTALACOES	100%	0%
RJ	INSTALACOES	80%	20%
RJ	INFORMATICA	95%	5%
SP	PESSOAL	80%	20%
SP	JURIDICO	0%	100%
SP	JURIDICO	80%	20%
SP	COBRANCA	100%	0%
SP	ADMINISTRATIVO	0%	100%
SP	INFORMATICA	95%	5%
SP	ADMINISTRATIVO	80%	20%
SP	INSTALACOES	80%	20%
SP	INFORMATICA	80%	20%
SP	INSTALACOES	100%	0%

# Cessionários – Rateio de Despesas



## 2 ) Critérios para o Rateio

MÊS	FILIAL	DESPESA	VALOR DESPESA	% CONSIGNADO	VALOR CONSIGNADO	% DEMAIS ATIVIDADES	VALOR DEMAIS ATIVIDADES
Fevereiro/2021	RJ	PESSOAL	62.897,11	100%	62.897,11	0%	-
	RJ	ADMINISTRATIVO	45.678,80	80%	36.543,04	20%	9.135,76
	RJ	COBRANCA	19.011,78	100%	19.011,78	0%	-
	RJ	INSTALACOES	17.666,57	100%	17.666,57	0%	-
	RJ	INSTALACOES	1.144,10	80%	915,28	20%	228,82
	RJ	INFORMATICA	463,09	95%	439,94	5%	23,15
	SP	PESSOAL	205.784,35	80%	164.627,48	20%	41.156,87
	SP	JURIDICO	150.000,00	0%	-	100%	150.000,00
	SP	JURIDICO	149.976,03	80%	119.980,82	20%	29.995,21
	SP	COBRANCA	133.040,88	100%	133.040,88	0%	-
	SP	ADMINISTRATIVO	105.000,00	0%	-	100%	105.000,00
	SP	INFORMATICA	97.383,43	95%	92.514,26	5%	4.869,17
	SP	ADMINISTRATIVO	84.830,61	80%	67.864,49	20%	16.966,12
	SP	INSTALACOES	50.265,91	80%	40.212,73	20%	10.053,18
	SP	INFORMATICA	45.986,03	80%	36.788,82	20%	9.197,21
	SP	INSTALACOES	106,23	100%	106,23	0%	-
<b>TOTAIS</b>			<b>1.169.234,92</b>		<b>792.609,43</b>		<b>376.625,49</b>

# Cessionários – Rateio de Despesas

## 3 ) Cessionários – Rateio

FEVEREIRO/2021			
<b>CUSTO TOTAL DA MASSA</b>	<b>1.019.234,92</b>		
<b>CUSTO CONSIGNADO</b>	<b>792.609,43</b>		
CARTEIRA PROPRIA	461.170,91		
A RATEAR AOS CESSIONARIOS	331.438,52		
<b>CUSTO DEMAIS DESPESAS</b>	<b>226.625,49</b>		
<b>CARTEIRA TOTAL</b>	<b>1.830.839.065,76</b>		
<b>CARTEIRA PROPRIA</b>	<b>1.065.253.188,63</b>		
<b>TOTAL CARTEIRA CEDIDA</b>	<b>765.585.877,13</b>		
FUNDO F ACB	621.168.545,01		
BANESTES	545.512,56		
CEF	20.523.122,95		
BANCO DO BRASIL/NOSSA CAIXA	49.527.587,22		
BANCO BRADESCO	16.114.944,34		
BANRISUL	57.706.165,05		
PERCENTUAL DA CARTERIA CEDIDA	41,82%		
<b>CESSIONARIO</b>	<b>Recebimento</b>	<b>% sobre recebimento</b>	<b>% recebido sobre despesa</b>
BANRISUL	55.750,92	7,29%	24.161,86
BANCO DO BRASIL/NOSSA CAIXA	16.066,59	2,10%	6.963,09
CEF	6.286,36	0,82%	2.724,44
FUNDO F ACB	686.655,32	89,79%	297.589,13
<b>Total</b>	<b>764.759,19</b>	<b>100,00%</b>	<b>331.438,52</b>





Massa Falida do  
**Banco Cruzeiro do Sul**

**Ações - em Andamento**  
**Operacional e Depto Jurídico**



# Ações no Dejur

Internalização gradual de todos os processos eletrônicos envolvendo a Massa Falida.

Defesa da Massa Falida tanto nas ações ajuizadas perante o JEC (requerendo a extinção do feito em razão da ilegitimidade passiva da Massa Falida para figurar nas ações perante o Juizado) como nas demandas perante a Justiça Comum (nas quais são necessárias a defesa de mérito).

Proposituras de ações monitorias representando uma eficiência de 8% (oito por cento) sobre o valor da dívida distribuído da seguinte forma: 1% na distribuição, 1% nos embargos/sentença e 6% sobre o valor recuperado.

Todas as demandas recebidas oriundas do PROCON são respondidas internamente por e-mail ou ofício.

Migração de aproximadamente 200 processos terceirizados para atuação do departamento jurídico interno, acarretando relevante economia mensal para Massa Falida.

<b>Carteira Ativa Total<sup>1</sup> - Jurídico Interno – Base Atualizada até 28/02/2021)</b>		
<b>Tipo de Demanda</b>	<b>Quantidade</b>	<b>Valor Envolvido</b>
Cobrança Judicial – PF (8% do valor envolvido)	4.247	R\$ 758.372.671,76
Cobrança Judicial – PJ (10% do valor envolvido)	158	R\$ 475.006.250,16
Justiça Comum (R\$ 1.800,00 por ação)	3.061	R\$ 106.261.461,20
Juizado Especial Cível (R\$ 500,00 por ação)	2.599	R\$ 49.102.417,20
Ações Especiais (R\$ 800,00 por ação/média mensal)	39	R\$ 295.998.891,00
Procon (R\$ 450,00 por demanda)	401	R\$ -
<b>Total</b>	<b>10.505</b>	<b>R\$ 1.684.741.691,32</b>

<sup>1</sup> Considera processos ativos e encerrados no ISJ.

# Ações em Andamento no Dejur

## AÇÕES ESPECIAIS

<b>PERÍODO</b>	01/02/2021 a 28/02/2021
<b>SISTEMAS UTILIZADOS</b>	PJE, PROJUDI E-SAJ
<b>QUANTIDADE DE AÇÕES INTERNAS</b>	39 demandas
<b>ECONOMIA TOTAL (R\$ 800,00 POR AÇÃO/média mensal)</b>	R\$ 31.200,00

## JUSTIÇA COMUM

<b>PERÍODO</b>	01/02/2021 a 28/02/2021
<b>SISTEMAS UTILIZADOS</b>	PJE, PROJUDI E-SAJ
<b>QUANTIDADE DE AÇÕES INTERNAS</b>	20 demandas
<b>ECONOMIA TOTAL (R\$ 1.800,00 POR AÇÃO)</b>	R\$ 36.000,00

## PROCON

<b>PERÍODO</b>	01/02/2021 a 28/02/2021
<b>SISTEMAS UTILIZADOS</b>	
<b>QUANTIDADE DE AÇÕES INTERNAS</b>	1 demanda
<b>ECONOMIA TOTAL (R\$ 450,00 POR AÇÃO)</b>	R\$ 450,00

## COBRANÇA JUDICIAL-PF

<b>PERÍODO</b>	01/02/2021 a 28/02/2021
<b>SISTEMAS UTILIZADOS</b>	PJE, PROJUDI E-SAJ
<b>QUANTIDADE DE AÇÕES INTERNAS</b>	245 demandas
<b>VALOR TOTAL</b>	R\$ 41.364.071,58
<b><u>DISTRIBUIÇÃO (1%)</u></b>	R\$ 413.640,72
<b><u>ECONOMIA TOTAL (R\$ 8% DO VALOR ENVOLVIDO)</u></b>	R\$ 3.309.125,73