



Massa Falida do  
**Banco Cruzeiro do Sul**

**Relatório da Administração Período  
01/01/2023 até 31/01/2023**



# Índice



- 1. Comportamento Carteira de Aplicações**
- 2. Recebimentos CPP**
- 3. Carteira de Consignado**
- 4. Óbito – Contratos**
- 5. Convênios – Inadimplência**
- 6. Recuperação de Cobrança**
- 7. Boletos – Emissão e Pagamentos**
- 8. Performance Atendimento**
- 9. Eficiências Alcançadas**
- 10. Planejamento Orçamentário Exercício 2022**
- 11. Planejamento Orçamentário Exercício 2023**
- 12. Cessionários – Rateio de Despesas**
- 13. Ações em Andamento**



Massa Falida do  
**Banco Cruzeiro do Sul**

**Comportamento**  
**Carteira de Aplicações**



## **Evolução Carteira de Aplicações Compromissadas**

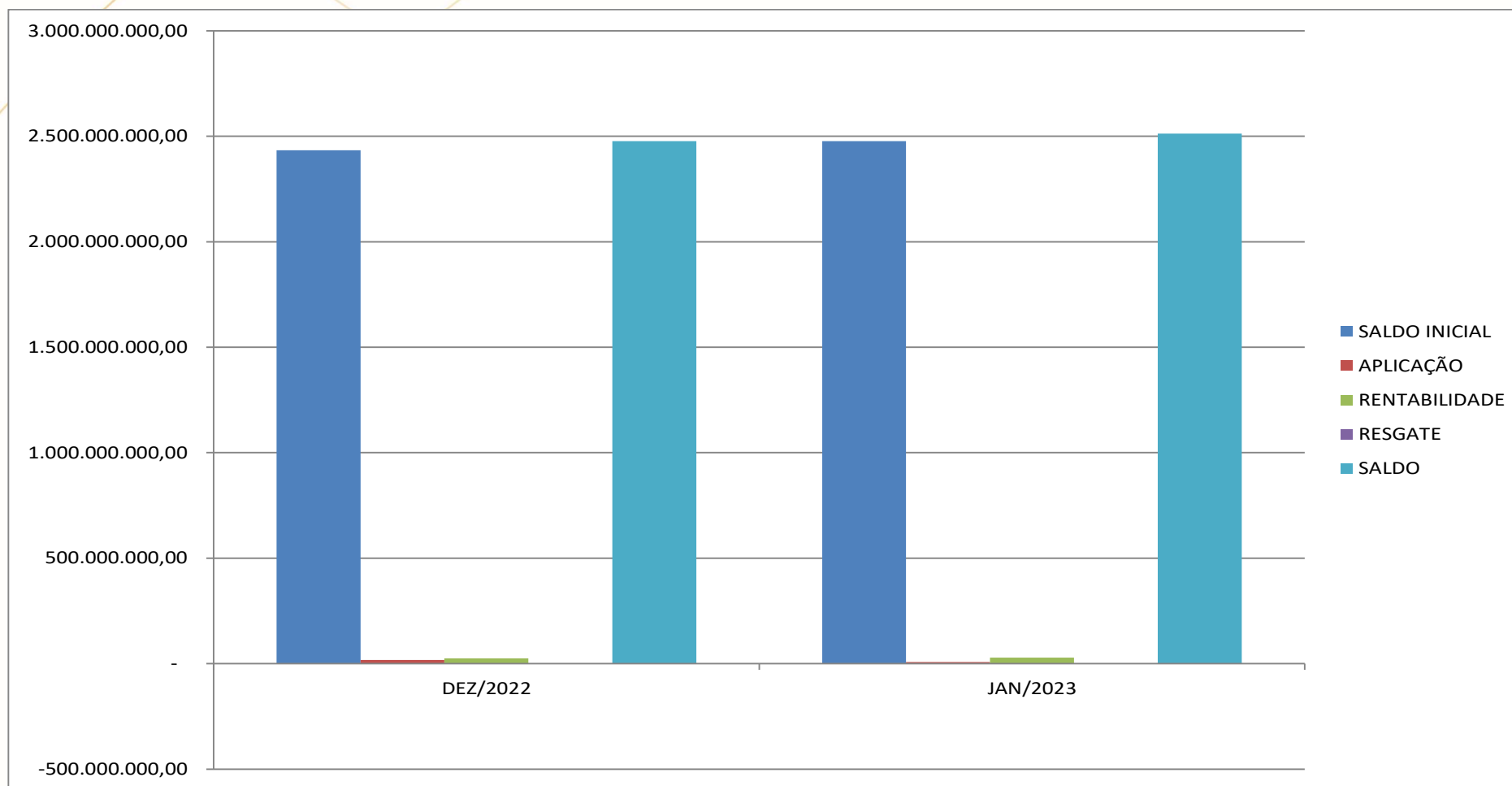
A Carteira de Aplicações está composta por aplicações no Banco do Brasil conforme discriminadas abaixo e apresentadas na página 5:

-Operações Compromissadas lastreadas em títulos públicos federais, com opção de livre resgate diário indexadas a taxa de 99% da Selic. Sem retenção de IR e IOF

# Carteira de Aplicações

	COMPROMISSADAS	
	DEZ/2022	JAN/2023
<b>SALDO INICIAL</b>	<b>2.433.640.705,02</b>	<b>2.476.659.280,69</b>
APLICAÇÃO	17.991.988,73	7.990.809,93
RENTABILIDADE	25.026.586,94	28.847.765,42
RESGATE	-	-1.205.006,70
<b>SALDO</b>	<b>2.476.659.280,69</b>	<b>2.512.292.849,34</b>

# Carteira de Aplicações



# Carteira de Aplicações

## Evolução Carteira de Aplicações Fundos de Investimentos

A Carteira de Fundos de Investimentos está composta por cotas aplicadas conforme discriminados abaixo:

- Fidc Bcsul Verax Multicred Financeiro: contratos de operações de crédito de carteira própria do Banco Cruzeiro de Sul
- IAA Fidc não Padronizados: 9,250000 cotas administradas pela SINGULARE CTVM SA
- Aplicação no Fundo CA INDOSUEZ CRUZEIRO DO SUL FUNDO DE INVESTIMENTO RENDA FIXA com inicio de atividades em 16 de Maio de 2019
- Aplicação no Fundo CS FUNDO DE INVESTIMENTO RENDA FIXA CREDITO PRIVADO administrado por BTG PACTUAL SERVIÇOS FINANCEIROS S/A DTVM com inicio de atividades em 07 de Junho de 2019

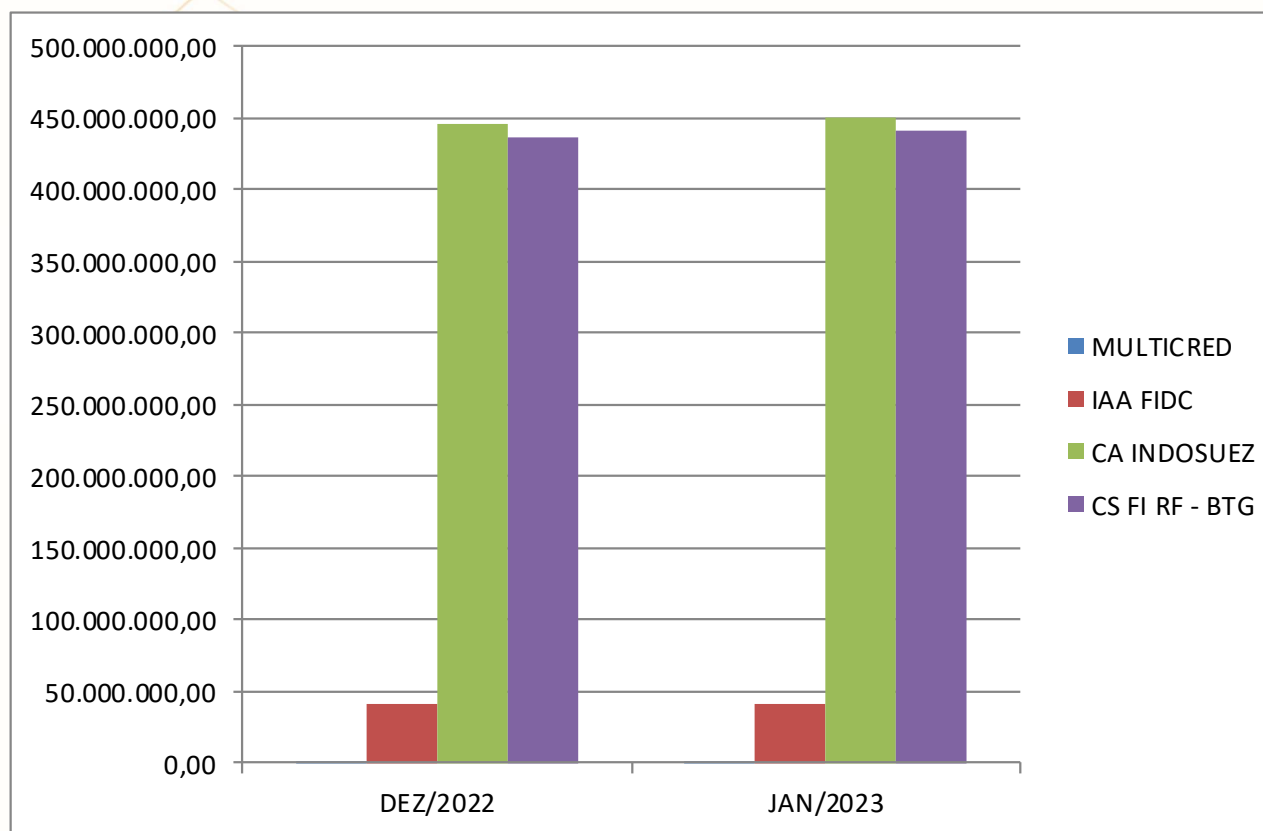
# Carteira de Aplicações

## Evolução Carteira de Aplicações Fundos

SALDOS	FUNDOS			
	MULTICRED	IAA FIDC	CA INDOSUEZ	CS FI RF - BTG
DEZ/2022	181.434,12	40.720.300,89	445.737.281,70	436.634.520,00
JAN/2023	181.434,12	40.710.541,16	451.037.921,44	441.607.565,00



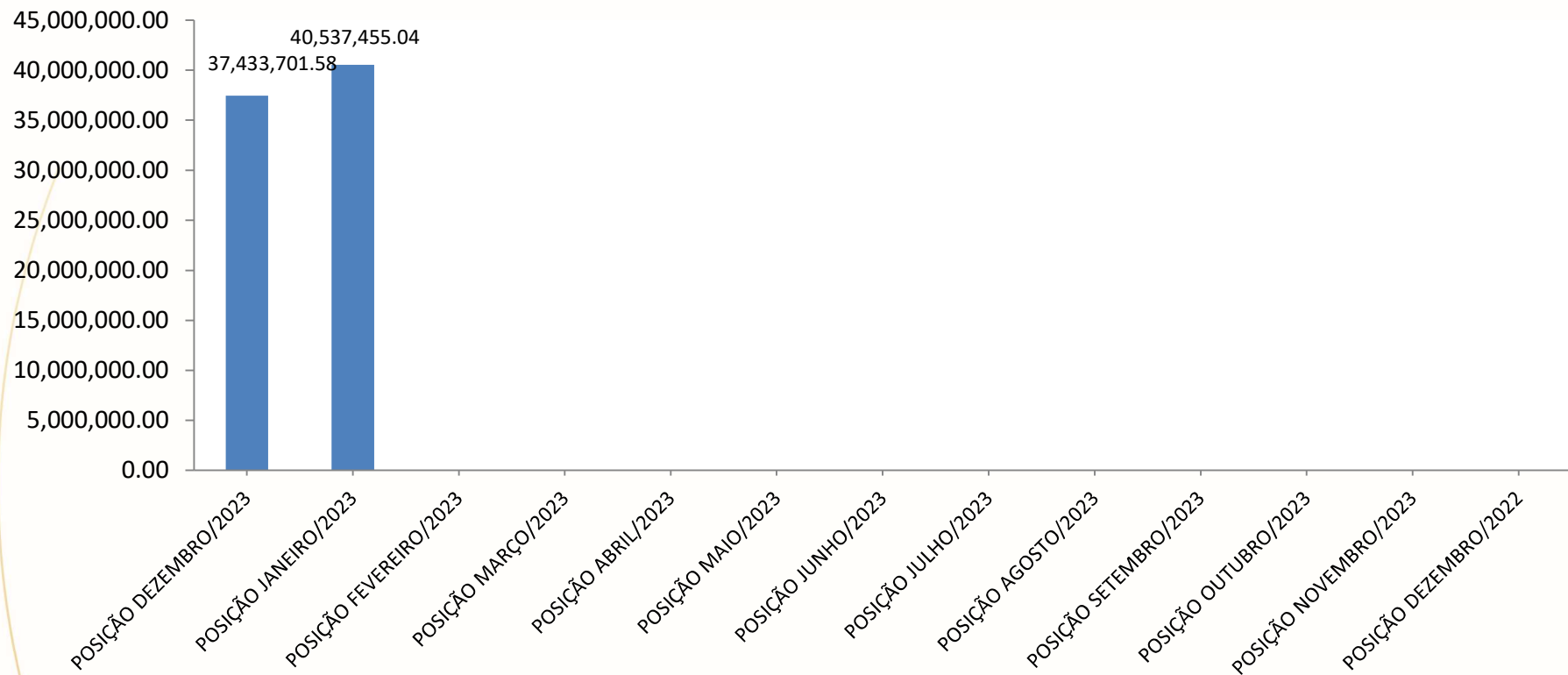
# Carteira de Aplicações



# Carteira de Aplicação Ações Visa



SIGLA	QUANTIDADE DE AÇÕES	VLR MERCADO EM REAIS 31/12/2022	VLR MERCADO EM REAIS 31/01/2023	COTAÇÃO EM US 31/01/2023	VLR EM DÓLAR	DOLAR PTAX	VLR MERCADO EM REAIS 31/01/2023
AÇÕES VISA	34,532	37,433,701.58	40,537,455.04	230.21	5.0993	207.76	40,537,455.04
<b>TOTAL</b>	<b>34,532</b>						<b>40,537,455.04</b>



## Evolução Carteira de Aplicações Ações

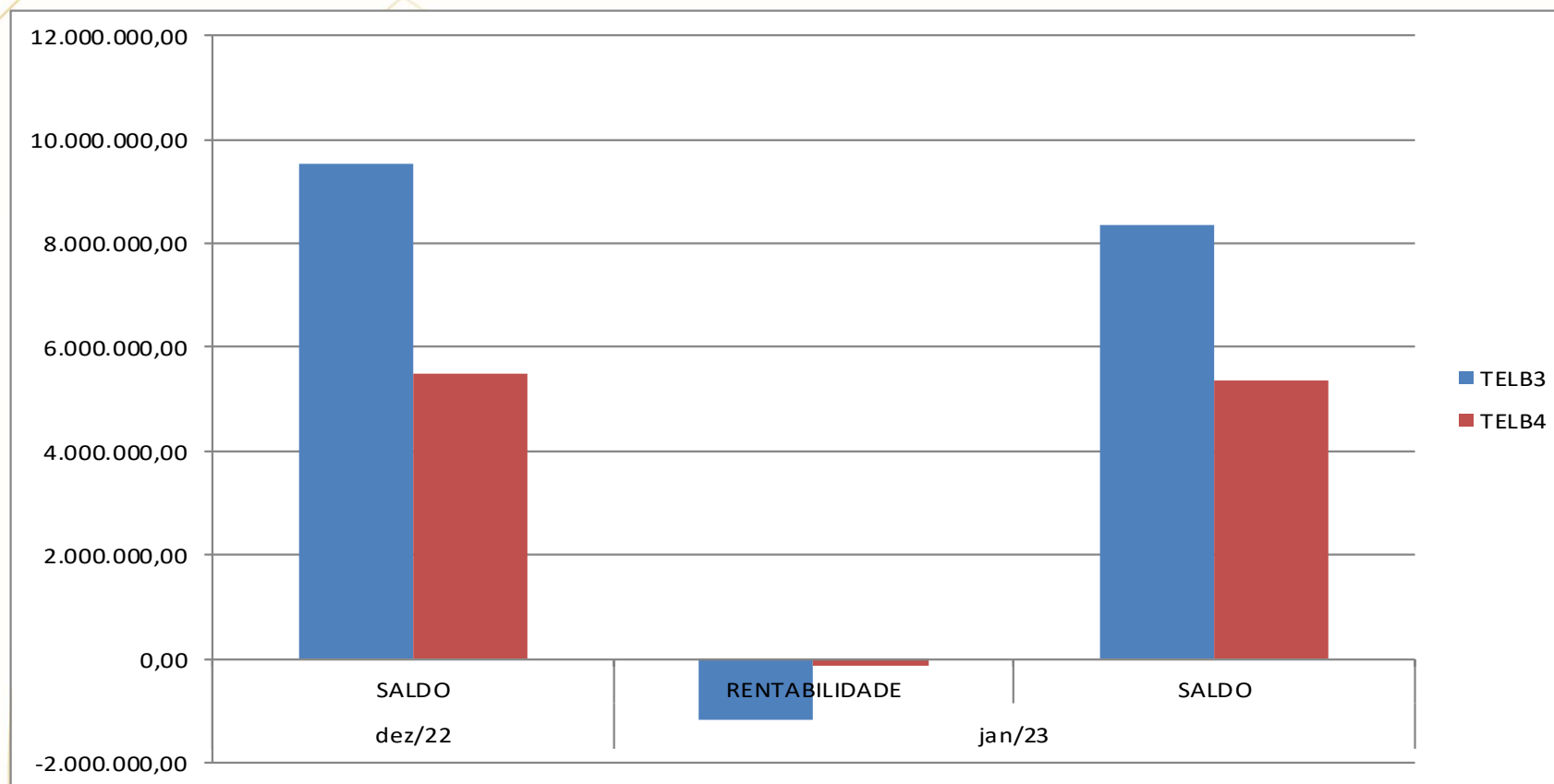
A carteira de Ações é composta por cotas aplicadas em Março/2017 conforme discriminado abaixo:

Dados do Investidor					
Nome/Razão Social BANCO CRUZEIRO DO SUL S/A			CPF/CNPJ 062.136.254/0001-99	Código do Investidor 00010163734	
Dados bancários para crédito de proventos		Banco 237	Agência 03820	Conta e Dígito 00000062553510	
Dados do Emissor e Posição de Ativos					
Razão Social do Emissor TELECOMUNICACOES BRASILEIRAS SA TELEBRAS		CNPJ 000.336.701/0001-04	Ativo Emitido ACAO	Conta de Ativo 00602 /002711341	
Tipo de Ativo	Quantidade Livre	Quantidade Bloqueada	Quantidade Vinculada	Quantidade Total	
ON	592.598	0	0	592.598	
PN	542.630	0	0	542.630	
Saldos sujeitos à alterações por eventuais operações em trânsito até o final do expediente.					
Movimentações por Tipo de Ativo no Período					
Data	Lançamento		Quantidade	D/C	Saldo
ACOES ORDINARIAS					
20/03/2017	SALDO INICIAL				0
20/03/2017	TRANSF. P/ ORDEM JUDICIAL		592.598	C	592.598
ACOES PREFERENCIAIS					
20/03/2017	SALDO INICIAL				0
20/03/2017	TRANSF. P/ ORDEM JUDICIAL		542.630	C	542.630

## Evolução Carteira de Aplicações Ações

AÇÃO	JAN/2023				
	Saldo Anterior	Rentabilidade	Saldo	Quantidade ações	Preço ação
TELB3 - AO	9.534.901,82	- 1.173.344,04	8.361.557,78	592.598	14,11
TELB4 - AP	5.507.694,50	- 135.657,50	5.372.037,00	542.630	9,90
	<b>15.042.596,32</b>		<b>13.733.594,78</b>		

## Evolução Carteira de Aplicações Ações



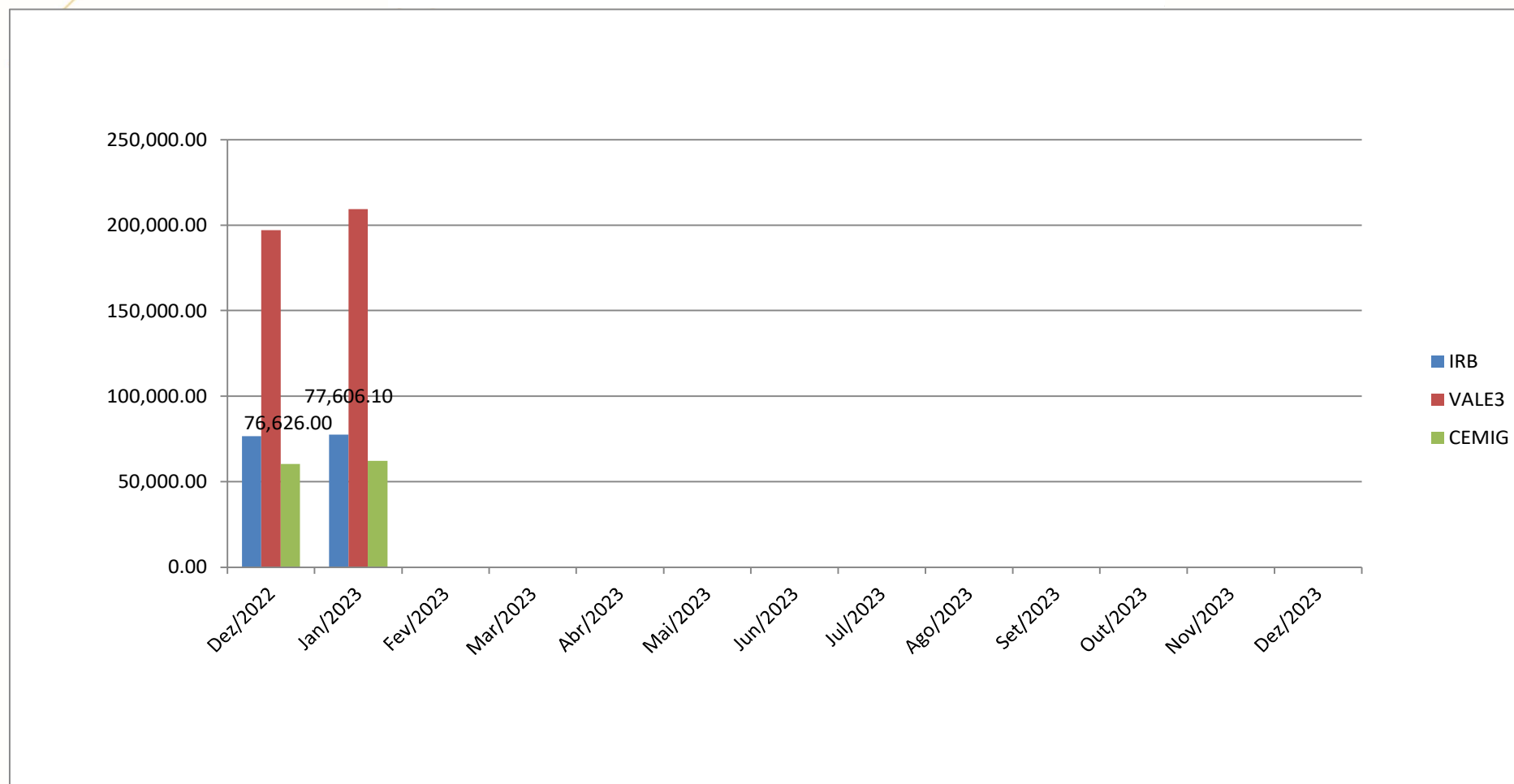
## Evolução Carteira de Aplicações em Ações - BCS Seguros

SIGLA	QTD AÇÕES	CUSTODIANTE	COTAÇÃO EM 31/12/2022	VLR MERCADO EM 31/12/22	COTAÇÃO EM 31/01/2023	VLR MERCADO EM 31/01/2023
IRB BRASIL RE ON	2,970	BANCO DO BRASIL	0.86	76,626.00	26.13	77,606.10
<b>TOTAL</b>	<b>2,970</b>			<b>76,626.00</b>		<b>77,606.10</b>

SIGLA	QTD AÇÕES	CUSTODIANTE	COTAÇÃO EM 31/12/2022	VLR MERCADO EM 31/12/22	COTAÇÃO EM 31/01/2023	VLR MERCADO EM 31/01/2023
VALE 3	2,216	BANCO BRADESCO	88.88	196,958.08	94.51	209,434.16
<b>TOTAL</b>	<b>2,216</b>				<b>196,958.08</b>	

SIGLA	QTD AÇÕES	CUSTODIANTE	COTAÇÃO EM 31/12/2022	VLR MERCADO EM 31/12/22	COTAÇÃO EM 31/01/2023	VLR MERCADO EM 31/01/2023
CEMIG	5,426	ITAU CORRETORA DE VALORES	11.14	60,445.64	11.46	62,181.96
<b>TOTAL</b>	<b>5,426</b>				<b>60,445.64</b>	

## Evolução Carteira de Aplicações em Ações - BCS Seguros





Massa Falida do  
**Banco Cruzeiro do Sul**

**Recebimentos - CPP**

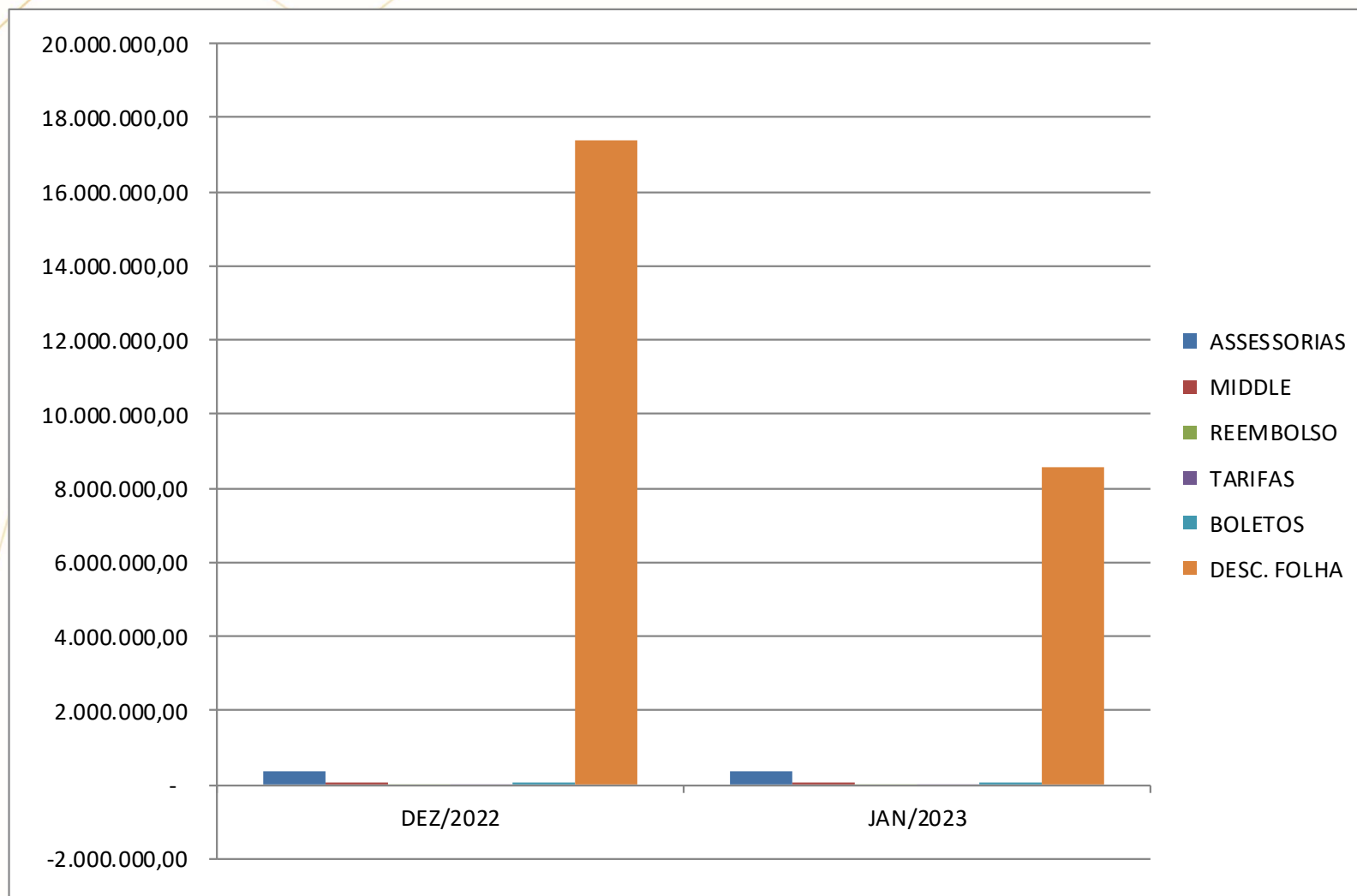




# Recebimento CPP

	ASSESSORIAS	MIDDLE	REEMBOLSO	TARIFAS	BOLETOS	DESC. FOLHA	Total Geral
DEZ/2022	352.251,70	69.974,52	- 6.586,84	- 7.240,84	66.889,78	17.392.809,03	17.868.097,35
JAN/2023	332.846,61	70.023,90	- 848,70	- 8.212,48	30.536,09	8.582.531,52	9.006.876,94
<b>TOTAL GERAL</b>	<b>685.098,31</b>	<b>139.998,42</b>	<b>- 7.435,54</b>	<b>- 15.453,32</b>	<b>97.425,87</b>	<b>25.975.340,55</b>	<b>26.874.974,29</b>

# Recebimento CPP





Massa Falida do  
**Banco Cruzeiro do Sul**

**Carteira de Consignado**

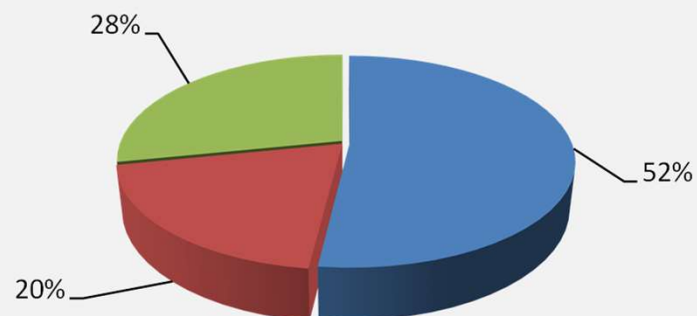


# Carteira de Consignado

Carteira	Contratos	Valor Presente
Carteira Própria	195.628	926,188,246
Carteira De Terceiros	159.284	356,880,224
Carteira FACB	72.506	504,172,813
<b>Total Geral</b>	<b>427.418</b>	<b>1,787,241,283.00</b>

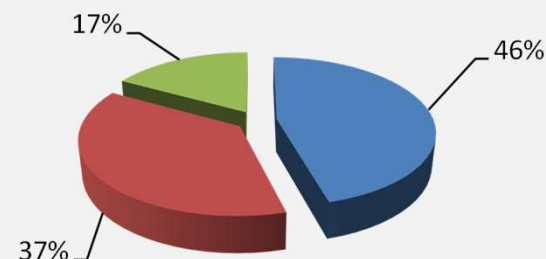
## Participação por Valor

■ Carteira Própria ■ Carteira De Terceiros ■ Carteira FACB



## Participação por quantidade de Contratos

■ Carteira Própria ■ Carteira De Terceiros ■ Carteira FACB



- O saldo da Carteira Própria contempla a totalidade da Carteira do Banco mais a Carteira do FIDC Multicred ;
- O saldo da Carteira de Terceiros contempla a totalidade da Carteira Cedida (Coobrigados e Outros) ;
- O Valor Presente compreende a aplicação de correção e/ou outros valores devidos ;



Massa Falida do  
**Banco Cruzeiro do Sul**

**Óbitos – Contratos**



# Óbitos - Contratos

## Óbitos - Contratos

FAIXA - SALDO DEVEDOR	QUANTIDADE DE CLIENTES-CPF	QUANTIDADE DE CONTRATOS	ACUMULADO SALDO DEVEDOR	ACUMULADO VALOR PRESENTE
01 - 0,00 A 10.000,00	68,636	88,513	180,696,682.67	180,696,682.67
02 - 10.000,01 A 20.000,00	5,424	10,676	75,878,967.46	75,878,967.46
03 - 20.000,01 A 30.000,00	1,721	3,569	41,735,984.88	41,735,984.88
04 - 30.000,01 A 50.000,00	1,212	2,429	46,220,184.16	46,220,146.10
05 - 50.000,01 A 100.000,00	757	1,507	52,636,499.14	52,636,185.07
06 - > 100.000,01	656	1,417	140,806,879.07	140,794,513.36
<b>Total Geral</b>	<b>78,406</b>	<b>108,111</b>	<b>537,975,197.38</b>	<b>537,962,479.54</b>

- O Valor Presente compreende a aplicação de correção e/ou outros valores devidos.



Massa Falida do  
**Banco Cruzeiro do Sul**

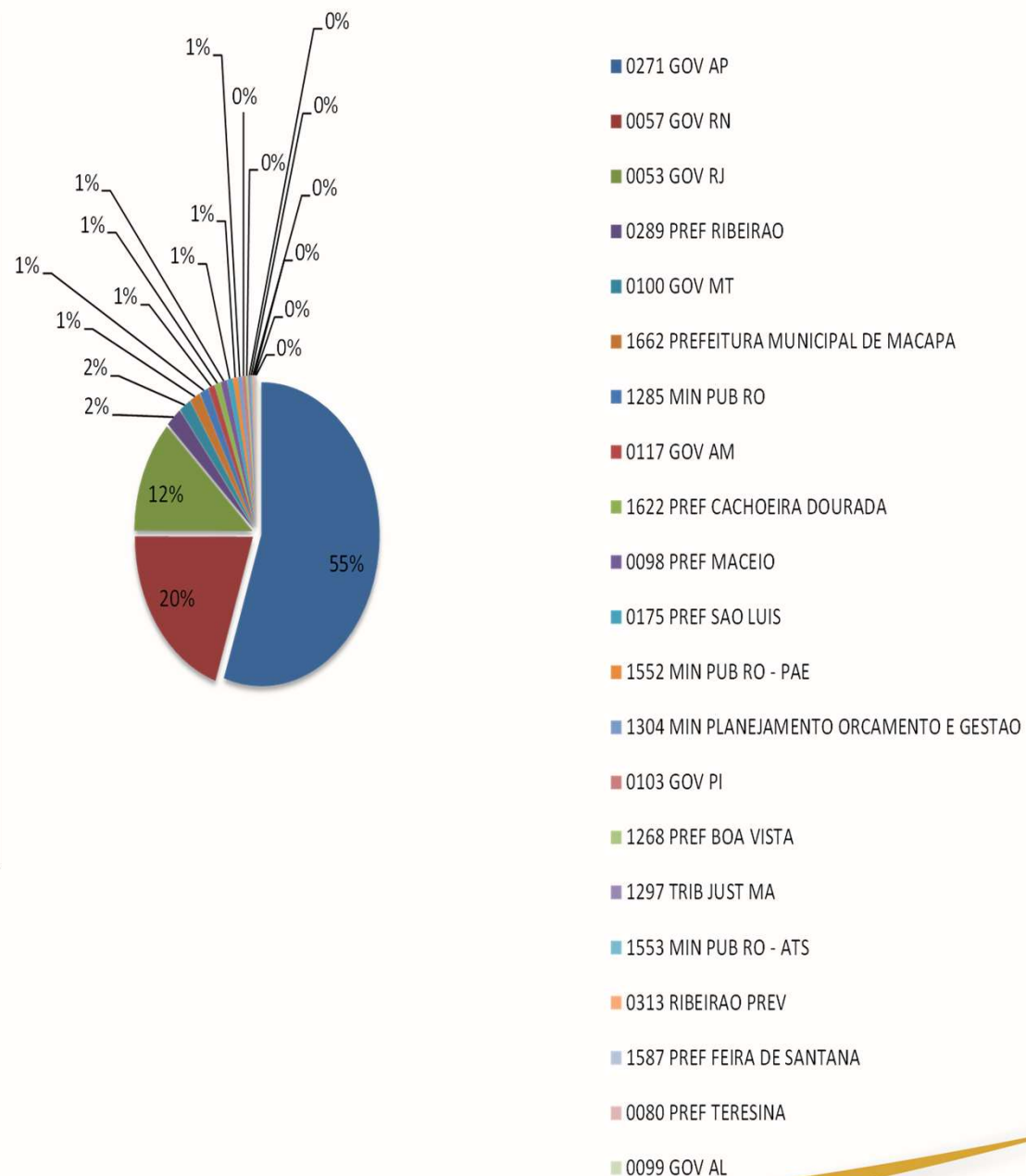
**Convênios – Inadimplência**





# Convênios - Inadimplência

20 Maiores Convênios com Inadimplência			
Loja	Nome Loja	Percentual	Total
0271	GOV AP	55%	41,989,427.34
0057	GOV RN	19.87%	15,125,386.53
0053	GOV RJ	12.04%	9,164,352.52
0289	PREF RIBEIRAO	2.14%	1,632,491.08
0100	GOV MT	1.64%	1,248,283.98
1662	PREFEITURA MUNICIPAL DE MACAPA	1.46%	1,112,233.46
1285	MIN PUB RO	1.19%	909,058.34
0117	GOV AM	0.87%	658,755.14
1622	PREF CACHOEIRA DOURADA	0.85%	649,229.56
0098	PREF MACEIO	0.85%	644,292.85
0175	PREF SAO LUIS	0.76%	577,438.19
1552	MIN PUB RO - PAE	0.67%	513,241.50
1304	MIN PLANEJAMENTO ORCAMENTO E GES	0.53%	406,096.34
0103	GOV PI	0.49%	372,274.73
1268	PREF BOA VISTA	0.33%	249,085.46
1297	TRIB JUST MA	0.32%	241,918.83
1553	MIN PUB RO - ATS	0.21%	159,108.96
0313	RIBEIRAO PREV	0.21%	158,837.23
1587	PREF FEIRA DE SANTANA	0.14%	107,074.06
0080	PREF TERESINA	0.13%	99,611.72
0099	GOV AL	0.13%	99,246.06
	Total Geral		76,117,443.88



OBS: O total apresentado, representam contratos com parcelas inadimplentes até a data base 14/02/2023.





Massa Falida do  
**Banco Cruzeiro do Sul**

**Recuperação de  
Cobrança**



# Analítico Recuperação de Cobrança



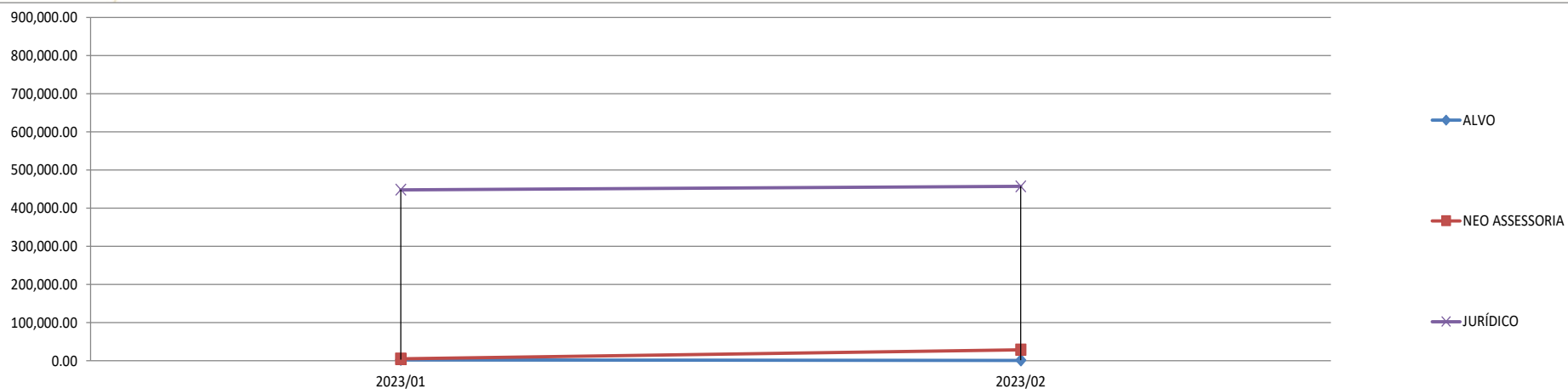
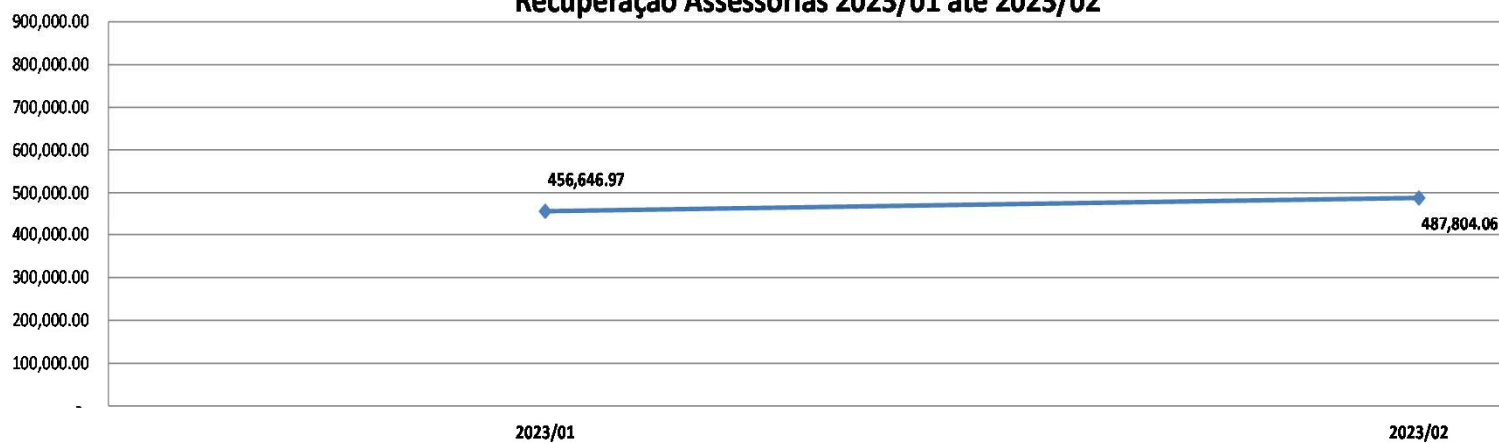
RECUPERAÇÃO DE COBRANÇA																
MESES	RECUPERAÇÃO		EX-FUNCIONÁRIO		CARTÃO		QUITAÇÃO		REC CONVÊNIO		REEMP CONVENIO		REEMP MIDDLE		TOTAL	
	Quant.	Valor	Quant.	Valor	Quant.	Valor	Quant.	Valor	Quant.	Valor	Quant.	Valor	Quant.	Valor	Quant.	Valor
2022/01	174	226,086.46	-	-	-	-	12	2,487.29	109	29,064.18	467	160,772.50	3	22,416.48	765	440,826.91
2022/02	131	412,113.48	-	-	-	-	3	2,622.00	145	52,604.55	441	167,988.18	3	22,464.08	723	657,792.29
2022/03	231	553,788.39	-	-	-	-	2	233.04	13	10,779.78	441	168,021.89	3	22,511.84	690	755,334.94
2022/04	178	444,361.10	-	-	-	-	5	693.23	7	1,877.68	476	176,258.73	3	22,559.76	669	645,750.50
2022/05	200	326,212.93	-	-	-	-	2	612.94	287	39,604.06	1,297	338,636.63	4	37,729.49	1,790	742,796.05
2022/06	199	337,634.81	-	-	-	-	3	831.44	285	35,736.54	463	198,077.17	5	54,733.51	955	627,013.47
2022/07	172	775,493.76	-	-	-	-	13	6,889.27	551	89,110.95	444	192,447.58	4	262,704.47	1,184	1,326,646.03
2022/08	224	701,353.55	-	-	1	2,624.72	3	1,586.34	229	57,884.01	461	193,493.93	4	69,253.03	922	1,026,195.58
2022/09	221	802,022.78	-	-	-	-	3	5,405.93	751	98,695.19	461	186,647.91	5	74,656.87	1,436	1,167,428.68
2022/10	226	674,027.97	-	-	-	-	2	801.88	90	53,623.76	419	179,528.55	7	102,656.37	744	1,010,638.53
2022/11	204	485,586.15	-	-	-	-	-	-	58	25,120.59	438	174,391.65	4	69,925.31	704	755,023.70
2022/12	208	386,898.42	-	-	-	-	4	2,369.26	4	6,204.40	409	174,199.84	4	69,974.52	629	639,646.44
<b>Total Geral</b>	<b>2,368</b>	<b>6,125,579.80</b>	<b>-</b>	<b>-</b>	<b>1</b>	<b>2,624.72</b>	<b>52</b>	<b>24,532.62</b>	<b>2,529</b>	<b>500,305.69</b>	<b>6,217</b>	<b>2,310,464.56</b>	<b>49</b>	<b>831,585.73</b>	<b>11,211</b>	<b>9,795,093.12</b>
2023/01	250	448,448.95	-	-	-	-	4	438.11	1	2,234.47	394	168,623.25	4	70,023.90	653	689,768.68
<b>Total Geral</b>	<b>250</b>	<b>448,448.95</b>	<b>-</b>	<b>-</b>	<b>-</b>	<b>-</b>	<b>4</b>	<b>438.11</b>	<b>1</b>	<b>2,234.47</b>	<b>394</b>	<b>168,623.25</b>	<b>4</b>	<b>70,023.90</b>	<b>653</b>	<b>689,768.68</b>

# Evolução Carteira de Cobrança



# Performance Assessorias de Cobrança

Recuperação Assessorias 2023/01 até 2023/02



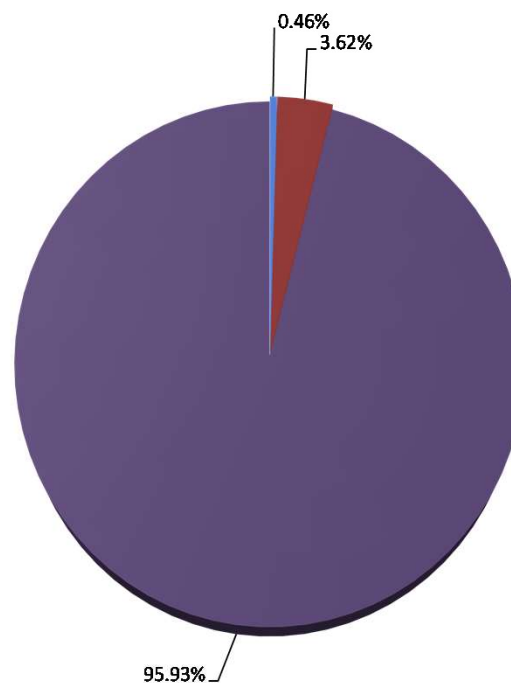
# Performance Assessorias de Cobrança

## % Acumulado de Janeiro/2023 a Fevereiro/2023

■ ALVO

■ NEO ASSESSORIA

■ JURÍDICO





Massa Falida do  
**Banco Cruzeiro do Sul**

**Boletos – Emissão e  
Pagamentos**



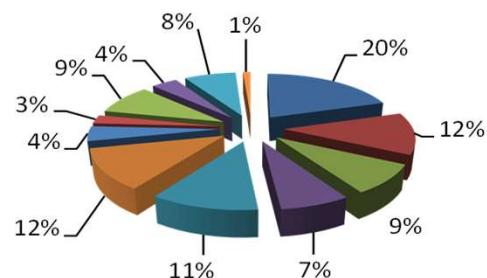




# Boletos – Emissão e Pagamentos

## PORTABILIDADE - BOLETO

BANCO - onde foi realizado o pagamento		QTD
104	Caixa Econômica Federal	1420
33	Banco Santander (Brasil) S.A.	875
394	Banco Bradesco Financiamentos S.A.	612
707	Banco Daycoval S.A.	514
1	Banco do Brasil S.A.	794
237	Banco Bradesco S.A.	847
341	Itaú Unibanco S.A.	309
623	Banco Pan S.A.	181
70	BRB - Banco de Brasília S.A.	631
25	Banco Alfa S.A.	274
Outros:	Demais Bancos	542
Obs	Não identificado	79
<b>Total Geral</b>		<b>7,078</b>



- 104 Caixa Econômica Federal
- 33 Banco Santander (Brasil) S.A.
- 394 Banco Bradesco Financiamentos S.A.
- 707 Banco Daycoval S.A.
- 1 Banco do Brasil S.A.
- 237 Banco Bradesco S.A.
- 341 Itaú Unibanco S.A.
- 623 Banco Pan S.A.
- 70 BRB - Banco de Brasília S.A.
- 25 Banco Alfa S.A.
- Outros: Demais Bancos
- Obs Não identificado

**OBS: Período de 01/2017 a 01/2023**





Massa Falida do  
**Banco Cruzeiro do Sul**

**Performance Atendimento**







Massa Falida do  
**Banco Cruzeiro do Sul**

**Eficiências Alcançadas**



# Eficiências Alcançadas

Ação	Valor mensal	Renegociação Nova Proposta	jan/23	fev/23	mar/23	abr/23	mai/23	jun/23	jul/23	ago/23	set/23	out/23	nov/23	dez/23	Economia Total Ano
Internalização de processos do JEC, Ações Monitorias e PROCON			R\$ 4,649,607.94												R\$ 4,649,607.94
MATERA SYSTEMS INFORMATICA S.A	R\$ 58,249.33		R\$ 58,249.33	R\$ 58,249.33	R\$ 58,249.33	R\$ 58,249.33	R\$ 58,249.33	R\$ 58,249.33	R\$ 58,249.33	R\$ 58,249.33	R\$ 58,249.33	R\$ 58,249.33	R\$ 58,249.33	R\$ 58,249.33	R\$ 698,991.96
			<b>R\$ 4,707,857.27</b>	<b>R\$ 58,249.33</b>	<b>R\$ 58,249.33</b>	<b>R\$ 58,249.33</b>	<b>R\$ 58,249.33</b>	<b>R\$ 58,249.33</b>	<b>R\$ 58,249.33</b>	<b>R\$ 58,249.33</b>	<b>R\$ 58,249.33</b>	<b>R\$ 58,249.33</b>	<b>R\$ 58,249.33</b>	<b>R\$ 58,249.33</b>	<b>R\$ 5,348,599.90</b>

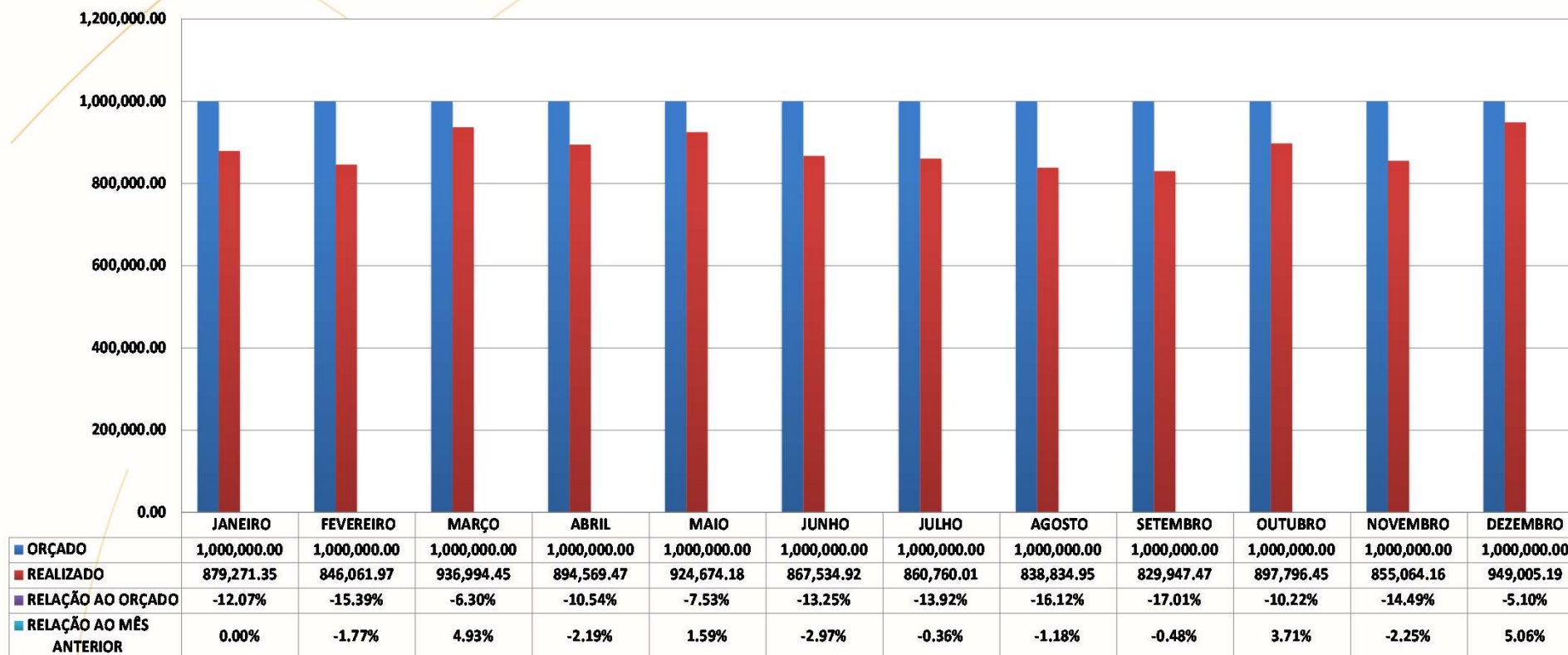


Massa Falida do  
**Banco Cruzeiro do Sul**

**Planejamento Orçamentário**  
**Exercício 2022**  
**Exercício 2023**



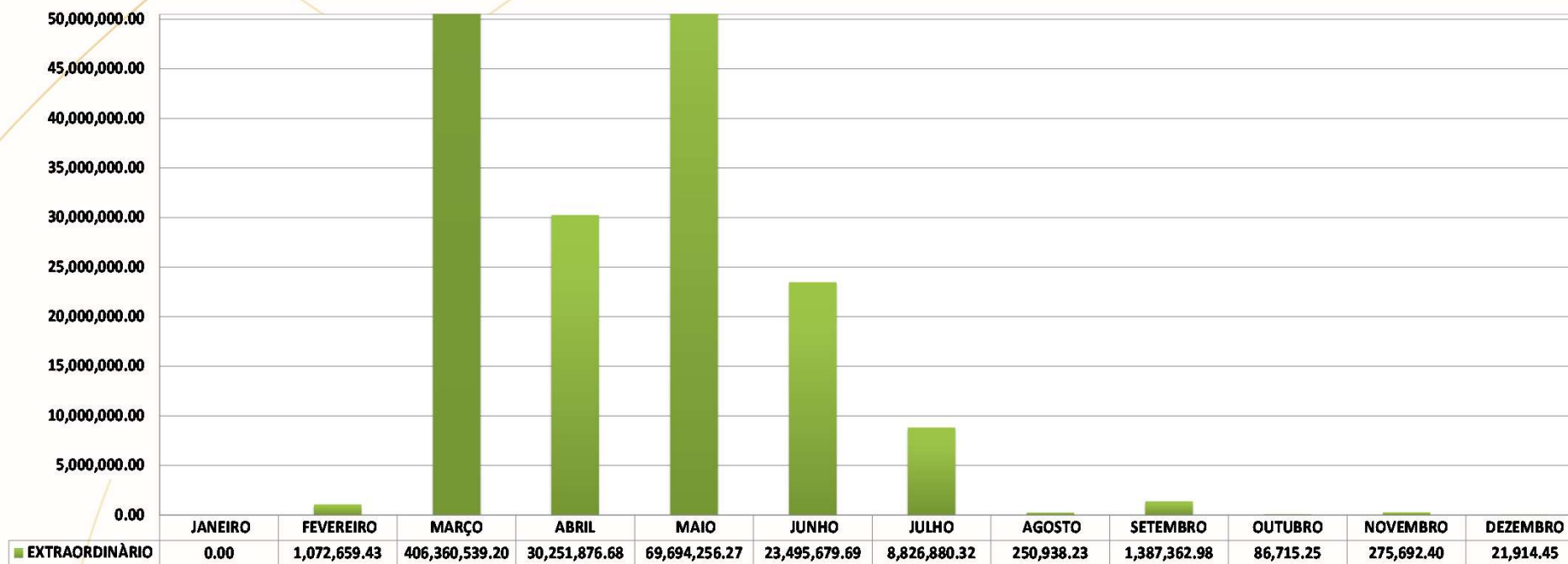
# Planejamento Orçamentário Anual - 2022



TOTAL ACUMULADO NO PERÍODO	
■	ORÇADO 12,000,000.00
■	REALIZADO 10,580,514.57
Em relação ao orçado -11.83%	

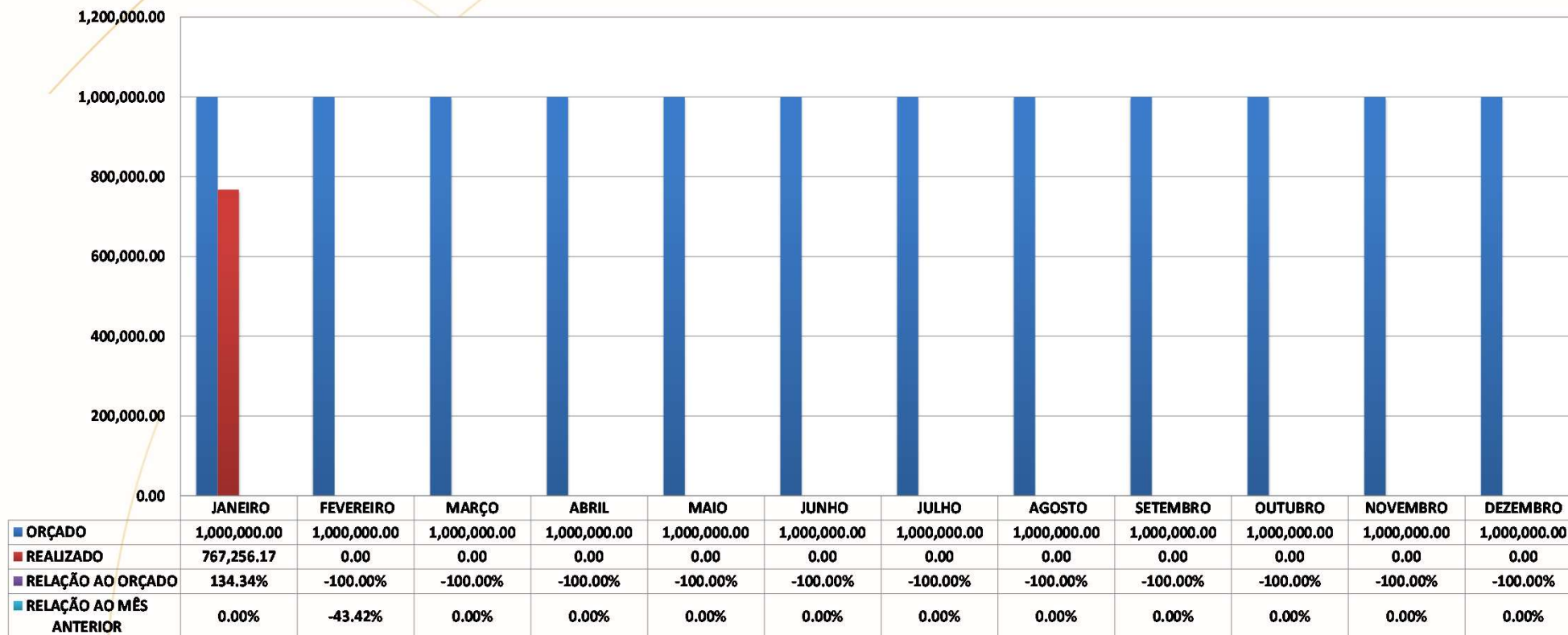


# Planejamento Orçamentário Extraordinário Anual - 2022



TOTAL ACUMULADO NO PERÍODO	
■ EXTRAORDINÁRIO	541,724,514.90

# Planejamento Orçamentário Anual - 2023



TOTAL ACUMULADO NO PERÍODO	
ORÇADO	12,000,000.00
REALIZADO	767,256.17
Em relação ao orçado	-93.61%



# Planejamento Orçamentário Extraordinário Anual - 2023



TOTAL ACUMULADO NO PERÍODO	
■ EXTRAORDINÁRIO	1,576,119.24





Massa Falida do  
**Banco Cruzeiro do Sul**

**Cessionários**  
**Rateio de Despesas**



# Cessionários – Rateio de Despesas

## 1 ) Critérios para o Rateio

MES BASE: JAN/23			
FILIAL	DESPESA	% CONSIGNADO	% DEMAIS ATIVIDADES
RJ	PESSOAL	100%	0%
RJ	ADMINISTRATIVO	80%	20%
RJ	COBRANCA	100%	0%
RJ	INSTALACOES	100%	0%
RJ	INFORMATICA	95%	5%
RJ	INSTALACOES	80%	20%
SP	PESSOAL	80%	20%
SP	JURIDICO	0%	100%
SP	COBRANCA	100%	0%
SP	INFORMATICA	80%	20%
SP	INSTALACOES	80%	20%
SP	JURIDICO	80%	20%
SP	INFORMATICA	95%	5%
SP	ADMINISTRATIVO	100%	0%
SP	ADMINISTRATIVO	80%	20%

# Cessionários – Rateio de Despesas

## 2 ) Critérios para o Rateio

MES BASE: JAN/23		RELATORIO DE DESPESAS DOS CESSIONARIOS				
FILIAL	DESPESA	VALOR DESPESA	% CONSIGNADO	VALOR CONSIGNADO	% DEMAIS ATIVIDADES	VALOR DEMAIS ATIVIDADES
jan/23	PESSOAL	90,815.97	100%	90,815.97	0%	-
	ADMINISTRATIVO	27,426.77	80%	21,941.42	20%	5,485.35
	COBRANCA	10,080.24	100%	10,080.24	0%	-
	INSTALACOES	6,271.03	100%	6,271.03	0%	-
	INFORMATICA	2,844.94	95%	2,702.69	5%	142.25
	INSTALACOES	2,257.93	80%	1,806.34	20%	451.59
	PESSOAL	284,882.61	80%	227,906.09	20%	56,976.52
	JURIDICO	150,000.00	0%	-	100%	150,000.00
	COBRANCA	110,376.12	100%	110,376.12	0%	-
	INFORMATICA	89,775.55	80%	71,820.44	20%	17,955.11
	INSTALACOES	61,449.95	80%	49,159.96	20%	12,289.99
	JURIDICO	46,851.69	80%	37,481.35	20%	9,370.34
	INFORMATICA	19,883.75	95%	18,889.56	5%	994.19
	ADMINISTRATIVO	12,049.99	100%	12,049.99	0%	-
	ADMINISTRATIVO	12,692.81	80%	10,154.25	20%	2,538.56
<b>TOTAIS</b>		<b>927,659.35</b>		<b>671,455.45</b>		<b>256,203.90</b>

# Cessionários – Rateio de Despesas

## 3 ) Cessionários – Rateio

JANEIRO/2023			
CUSTO TOTAL DA MASSA	777.659,35		
CUSTO CONSIGNADO	671.455,45		
CARTEIRA PROPRIA	428.278,10		
A RATEAR AOS CESSIONARIOS	243.177,35		
CUSTO DEMAIS DESPESAS	106.203,90		
CARTEIRA TOTAL	1.786.241.282,81		
CARTEIRA PROPRIA	1.139.328.039,31		
TOTAL CARTEIRA CEDIDA	646.913.243,50		
FUNDO F ACB	504.172.812,82		
BANESTES	529.244,86		
CEF	20.284.213,35		
BANCO DO BRASIL/NOSSA CAIXA	49.118.049,58		
BANCO BRADESCO	16.072.647,73		
BANRISUL	56.736.275,16		
PERCENTUAL DA CARTERIA CEDIDA	36,22%		
CESSIONARIO	Recebimento	% sobre recebimento	% recebido sobre despesa
BANRISUL	35.427,50	6,97%	16.946,46
BANCO BRADESCO	53,00	0,01%	25,35
BANCO DO BRASIL/NOSSA CAIXA	8.925,97	1,76%	4.269,67
CEF	24.913,87	4,90%	11.917,35
FUNDO F ACB	439.055,23	86,36%	210.018,52
<b>Total</b>	<b>508.375,57</b>	<b>100,00%</b>	<b>243.177,35</b>





Massa Falida do  
**Banco Cruzeiro do Sul**

**Ações - em Andamento**  
**Operacional e Depto Jurídico**



# Ações no Dejur

Internalização gradual de todos os processos eletrônicos envolvendo a Massa Falida.

Defesa da Massa Falida tanto nas ações ajuizadas perante o JEC (requerendo a extinção do feito em razão da ilegitimidade passiva da Massa Falida para figurar nas ações perante o Juizado) como nas demandas perante a Justiça Comum (nas quais são necessárias a defesa de mérito).

Proposituras de ações monitorias representando uma eficiência de 8% (oito por cento) sobre o valor da dívida distribuído da seguinte forma: 1% na distribuição, 1% nos embargos/sentença e 6% sobre o valor recuperado.

Todas as demandas recebidas oriundas do PROCON são respondidas internamente por e-mail ou ofício.

Migração de aproximadamente 200 processos terceirizados para atuação do departamento jurídico interno, acarretando relevante economia mensal para Massa Falida.

<b>Carteira Ativa Total<sup>1</sup> - Jurídico Interno – Base Atualizada até 31/01/2023)</b>		
<b>Tipo de Demanda</b>	<b>Quantidade</b>	<b>Valor Envolvido</b>
Cobrança Judicial – PF (8% do valor envolvido)	5.014	R\$ 865.250.655,69
Cobrança Judicial – PJ (10% do valor envolvido)	0	R\$ -
Justiça Comum (R\$ 1.800,00 por ação)	3.717	R\$ 134.094.599,58
Juizado Especial Cível (R\$ 500,00 por ação)	2.531	R\$ 48.900.137,74
Ações Especiais (R\$ 800,00 por ação/média mensal)	45	R\$ 302.433.156,93
Procon (R\$ 450,00 por demanda)	405	R\$ -
<b>Total</b>	<b>11.712</b>	<b>R\$ 1.350.678.549,94</b>

<sup>1</sup> Considera processos ativos e encerrados no ISJ.



# Ações em Andamento no Dejur

<u>JUIZADO ESPECIAL CIVEL</u>		<u>JUSTIÇA COMUM</u>	
PERÍODO	01/01/2023 a 31/01/2023	PERÍODO	01/01/2023 a 31/01/2023
SISTEMAS UTILIZADOS	PJE, PROJUDI E-SAJ	SISTEMAS UTILIZADOS	PJE, PROJUDI E-SAJ
QUANTIDADE DE AÇÕES INTERNAS	5 demandas	QUANTIDADE DE AÇÕES INTERNAS	14 demandas
ECONOMIA TOTAL (R\$ 500,00 POR AÇÃO)	R\$ 2,500.00	ECONOMIA TOTAL (R\$ 1.800,00 POR AÇÃO)	R\$ 25,200.00

<u>AÇÕES ESPECIAIS</u>		<u>PROCON</u>	
PERÍODO	01/01/2023 a 31/01/2023	PERÍODO	01/01/2023 a 31/01/2023
SISTEMAS UTILIZADOS	PJE, PROJUDI E-SAJ	SISTEMAS UTILIZADOS	
QUANTIDADE DE AÇÕES INTERNAS	45 demandas	QUANTIDADE DE AÇÕES INTERNAS	2 demanda
ECONOMIA TOTAL (R\$ 800,00 POR AÇÃO/média mensal)	R\$ 36,000.00	ECONOMIA TOTAL (R\$ 450,00 POR AÇÃO)	R\$ 900.00

<u>COBRANÇA JUDICIAL-PF</u>	
PERÍODO	01/01/2023 a 31/01/2023
SISTEMAS UTILIZADOS	PJE, PROJUDI E-SAJ
QUANTIDADE DE AÇÕES INTERNAS	107 demandas
VALOR TOTAL	R\$ 57,312,599.24
<u>DISTRIBUIÇÃO (1%)</u>	R\$ 573,125.99
<u>ECONOMIA TOTAL (R\$ 8% DO VALOR ENVOLVIDO)</u>	R\$ 4,585,007.94