



Massa Falida do  
**Banco Cruzeiro do Sul**

**Relatório da Administração Período  
01/04/2023 até 30/04/2023**



# Índice

1. **Comportamento Carteira de Aplicações**
2. **Recebimentos CPP**
3. **Carteira de Consignado**
4. **Óbito – Contratos**
5. **Convênios – Inadimplência**
6. **Recuperação de Cobrança**
7. **Boletos – Emissão e Pagamentos**
8. **Performance Atendimento**
9. **Eficiências Alcançadas**
10. **Planejamento Orçamentário Exercício 2022**
11. **Planejamento Orçamentário Exercício 2023**
12. **Cessionários – Rateio de Despesas**
13. **Ações em Andamento**



Massa Falida do  
**Banco Cruzeiro do Sul**

**Comportamento**  
**Carteira de Aplicações**



## **Evolução Carteira de Aplicações Compromissadas**

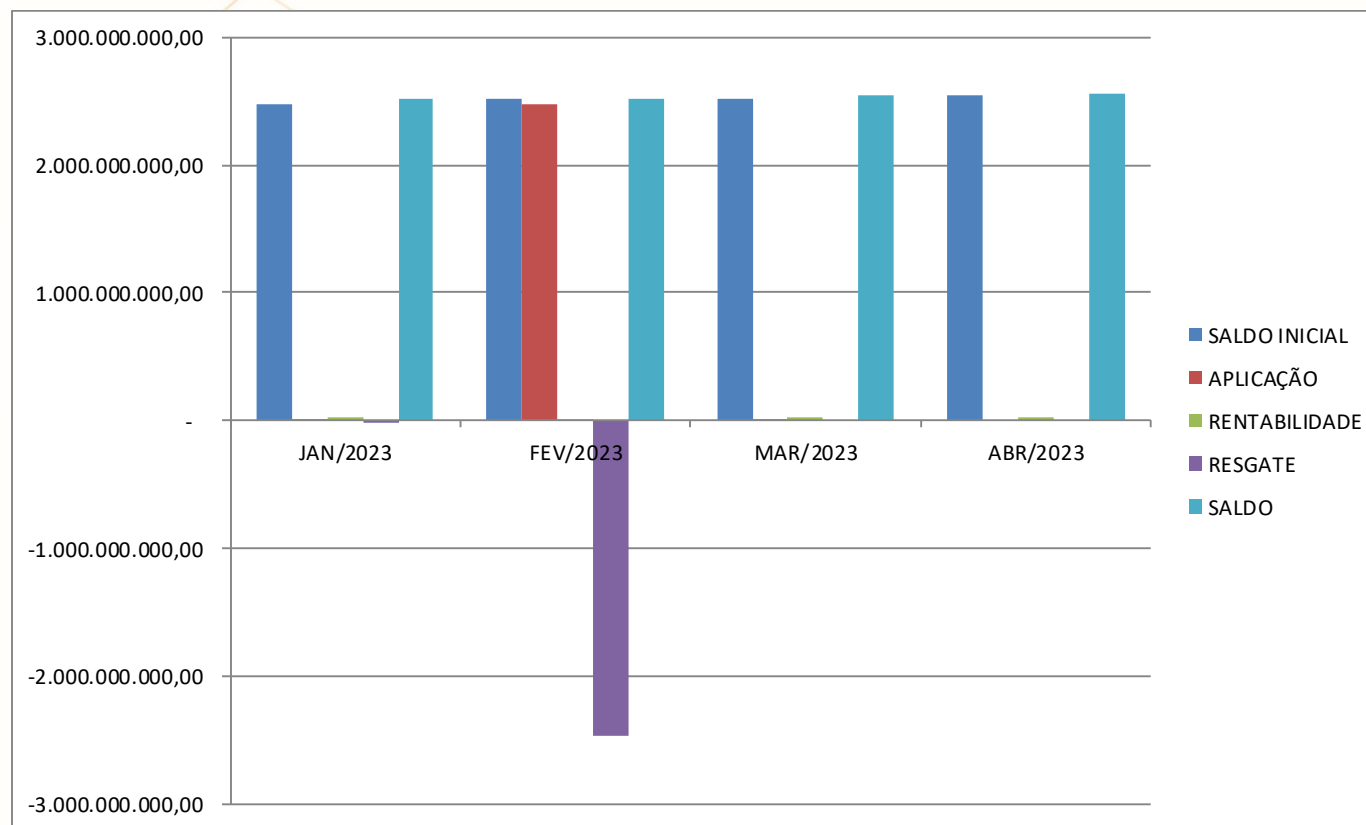
A Carteira de Aplicações está composta por aplicações no Banco do Brasil conforme discriminadas abaixo e apresentadas na página 5:

-Operações Compromissadas lastreadas em títulos públicos federais, com opção de livre resgate diário indexadas a taxa de 99% da Selic. Sem retenção de IR e IOF

# Carteira de Aplicações

	COMPROMISSADAS			
	JAN/2023	FEV/2023	MAR/2023	ABR/2023
<b>SALDO INICIAL</b>	<b>2.476.659.280,69</b>	<b>2.512.292.849,34</b>	<b>2.515.923.562,55</b>	<b>2.545.948.719,61</b>
APLICAÇÃO	7.990.809,93	2.470.187.852,30	1.099.587,64	-
RENTABILIDADE	28.847.765,42	2.991.065,27	28.925.569,42	18.016.373,03
RESGATE	- 1.205.006,70	- 2.469.548.204,36	-	-
<b>SALDO</b>	<b>2.512.292.849,34</b>	<b>2.515.923.562,55</b>	<b>2.545.948.719,61</b>	<b>2.563.965.092,64</b>

# Carteira de Aplicações



# Carteira de Aplicações

## Evolução Carteira de Aplicações Fundos de Investimentos

A Carteira de Fundos de Investimentos está composta por cotas aplicadas conforme discriminados abaixo:

- Fidc Bcsul Verax Multicred Financeiro: contratos de operações de crédito de carteira própria do Banco Cruzeiro de Sul
- IAA Fidc não Padronizados: 9,250000 cotas administradas pela SINGULARE CTVM SA
- Aplicação no Fundo CA INDOSUEZ CRUZEIRO DO SUL FUNDO DE INVESTIMENTO RENDA FIXA com inicio de atividades em 16 de Maio de 2019
- Aplicação no Fundo CS FUNDO DE INVESTIMENTO RENDA FIXA CREDITO PRIVADO administrado por BTG PACTUAL SERVIÇOS FINANCEIROS S/A DTVM com inicio de atividades em 07 de Junho de 2019

# Carteira de Aplicações

## Evolução Carteira de Aplicações Fundos

SALDOS	FUNDOS			
	MULTICRED	IAA FIDC	CA INDOSUEZ	CS FI RF - BTG
JAN/2023	181.434,12	40.710.541,16	451.037.921,44	441.607.565,00
FEV/2023	181.434,12	40.700.699,12	454.971.510,18	445.742.710,00
MAR/2023	181.434,12	40.689.725,14	460.052.384,25	451.057.985,00
ABR/2023	181.434,12	40.665.852,01	464.277.759,92	455.271.320,00

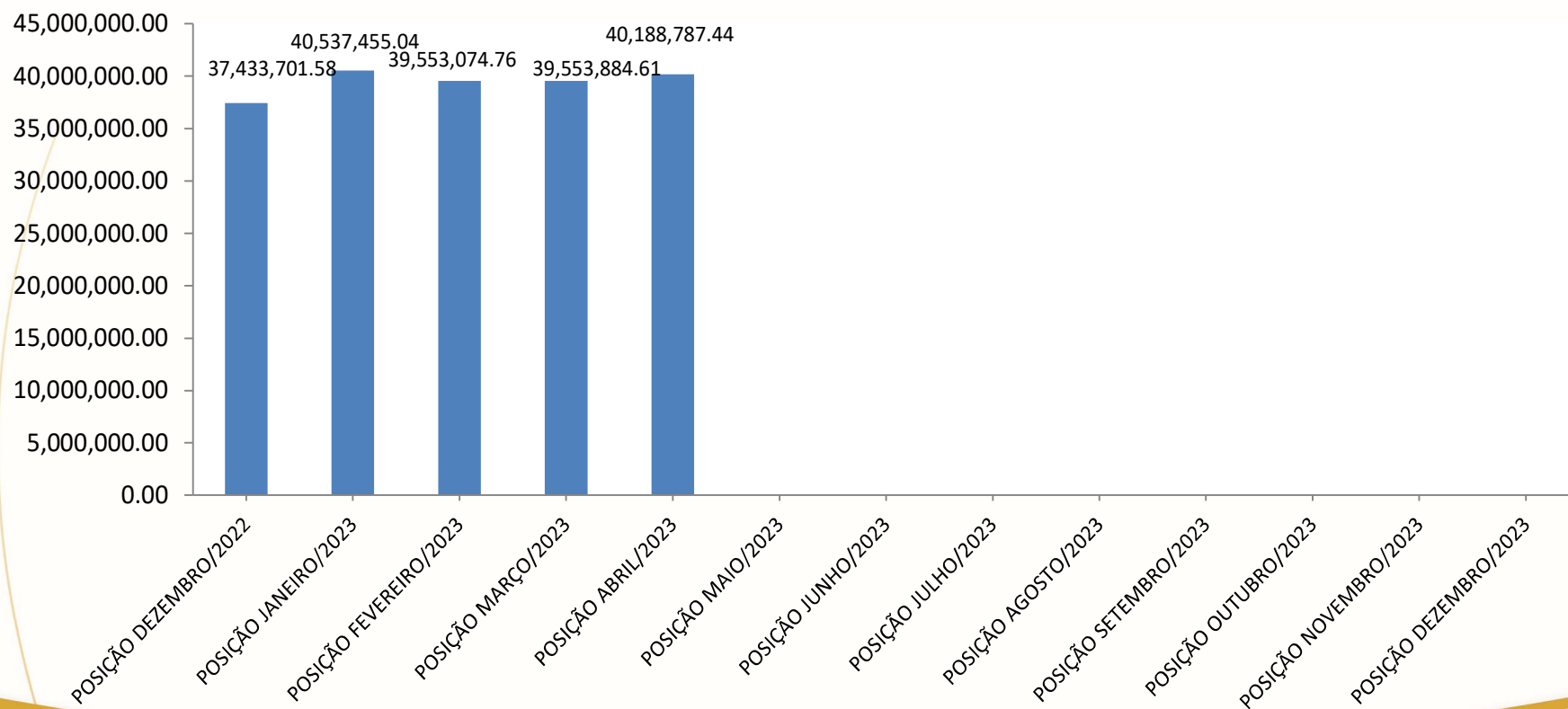


# Carteira de Aplicações



# Carteira de Aplicação Ações Visa

SIGLA	QUANTIDA DE AÇÕES	VLR MERCADO EM REAIS 31/12/2022	VLR MERCADO EM REAIS 31/01/2023	VLR MERCADO EM REAIS 28/02/2023	VLR MERCADO EM REAIS 31/03/2023	VLR MERCADO EM REAIS 28/04/2023	COTAÇÃO EM US 28/04/2023	VLR EM DÓLAR	DOLAR PTAX	VLR MERCADO EM REAIS 28/04/2023
AÇÕES VISA	34,532	37,433,701.58	40,537,455.04	39,553,074.76	39,553,884.61	40,188,787.44	232.73	8,036,632.36	5.0007	40,188,787.44
<b>TOTAL</b>	<b>34,532</b>									<b>40,188,787.44</b>



## Evolução Carteira de Aplicações Ações

A carteira de Ações é composta por cotas aplicadas em Março/2017 conforme discriminado abaixo:

<b>Dados do Investidor</b>				
Nome/Razão Social BANCO CRUZEIRO DO SUL S/A			CPF/CNPJ 062.136.254/0001-99	Código do Investidor 00010163734
Dados bancários para crédito de proventos		Banco 237	Agência 03820	Conta e Dígito 00000062553510
<b>Dados do Emissor e Posição de Ativos</b>				
Razão Social do Emissor TELECOMUNICACOES BRASILEIRAS SA TELEBRAS		CNPJ 000.336.701/0001-04	Ativo Emitido ACAO	Conta de Ativo 00602 /002711341
Tipo de Ativo	Quantidade Livre	Quantidade Bloqueada	Quantidade Vinculada	Quantidade Total
ON	592.598	0	0	592.598
PN	542.630	0	0	542.630
Saldos sujeitos à alterações por eventuais operações em trânsito até o final do expediente.				
<b>Movimentações por Tipo de Ativo no Período</b>				
Data	Lançamento	Quantidade	D/C	Saldo
<b>ACOES ORDINARIAS</b>				
20/03/2017	SALDO INICIAL			0
20/03/2017	TRANSF. P/ ORDEM JUDICIAL	592.598	C	592.598
<b>ACOES PREFERENCIAIS</b>				
20/03/2017	SALDO INICIAL			0
20/03/2017	TRANSF. P/ ORDEM JUDICIAL	542.630	C	542.630

## Evolução Carteira de Aplicações Ações

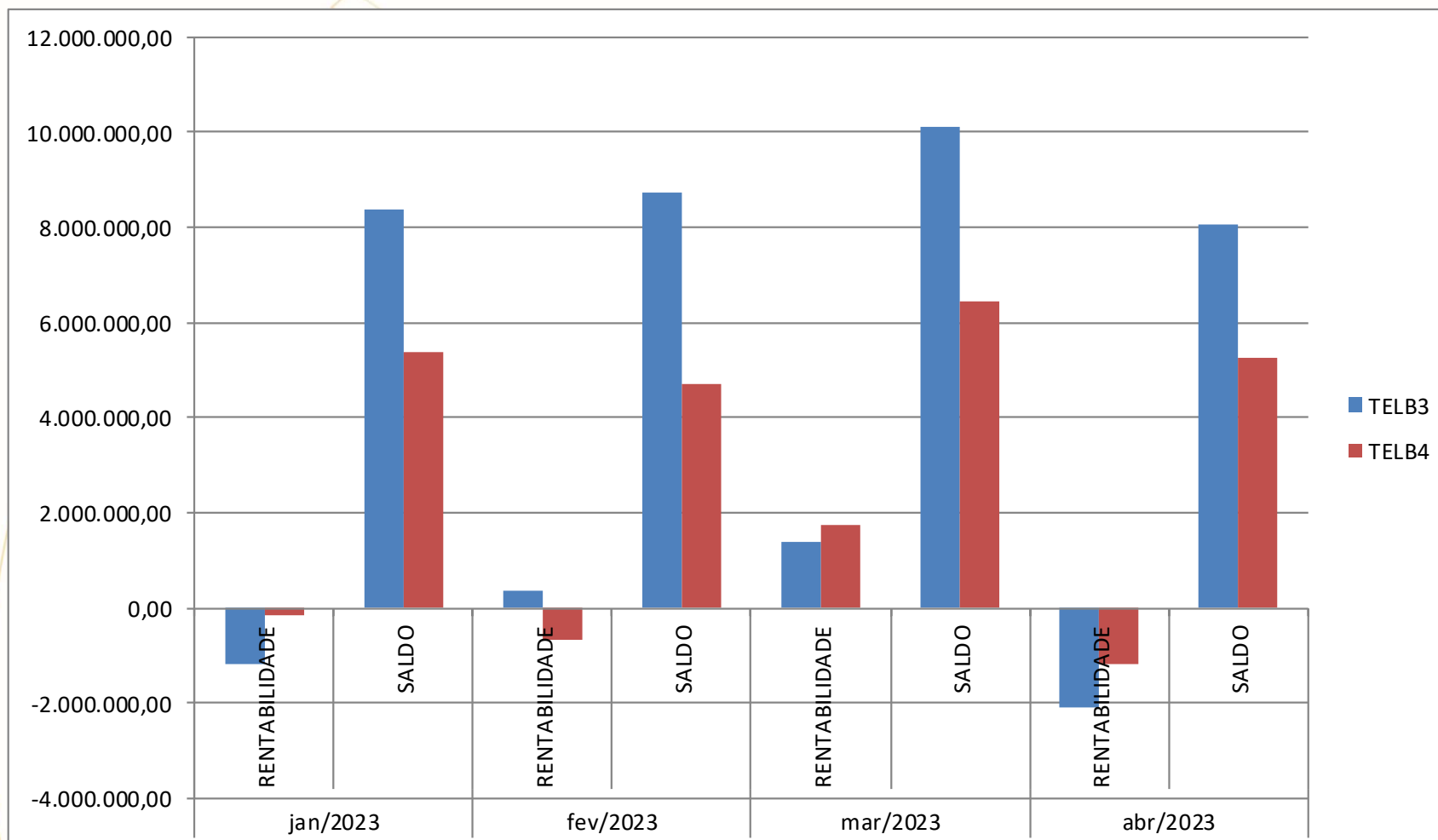
JAN/2023					
AÇÃO	Saldo Anterior	Rentabilidade	Saldo	Quantidade ações	Preço ação
TELB3 - AO	9.534.901,82	- 1.173.344,04	8.361.557,78	592.598	14,11
TELB4 - AP	5.507.694,50	- 135.657,50	5.372.037,00	542.630	9,90
	<b>15.042.596,32</b>		<b>13.733.594,78</b>		

FEV/2023					
AÇÃO	Saldo Anterior	Rentabilidade	Saldo	Quantidade ações	Preço ação
TELB3 - AO	8.361.557,78	379.262,72	8.740.820,50	592.598	14,75
TELB4 - AP	5.372.037,00	- 672.861,20	4.699.175,80	542.630	8,66
	<b>13.733.594,78</b>		<b>13.439.996,30</b>		

MAR/2023					
AÇÃO	Saldo Anterior	Rentabilidade	Saldo	Quantidade ações	Preço ação
TELB3 - AO	8.740.820,50	1.392.605,30	10.133.425,80	592.598	17,10
TELB4 - AP	4.699.175,80	1.752.694,90	6.451.870,70	542.630	11,89
	<b>13.439.996,30</b>		<b>16.585.296,50</b>		

ABR/2023					
AÇÃO	Saldo Anterior	Rentabilidade	Saldo	Quantidade ações	Preço ação
TELB3 - AO	10.133.425,80	- 2.074.093,00	8.059.332,80	592.598	13,60
TELB4 - AP	6.451.870,70	- 1.177.507,10	5.274.363,60	542.630	9,72
	<b>16.585.296,50</b>		<b>13.333.696,40</b>		

## Evolução Carteira de Aplicações Ações



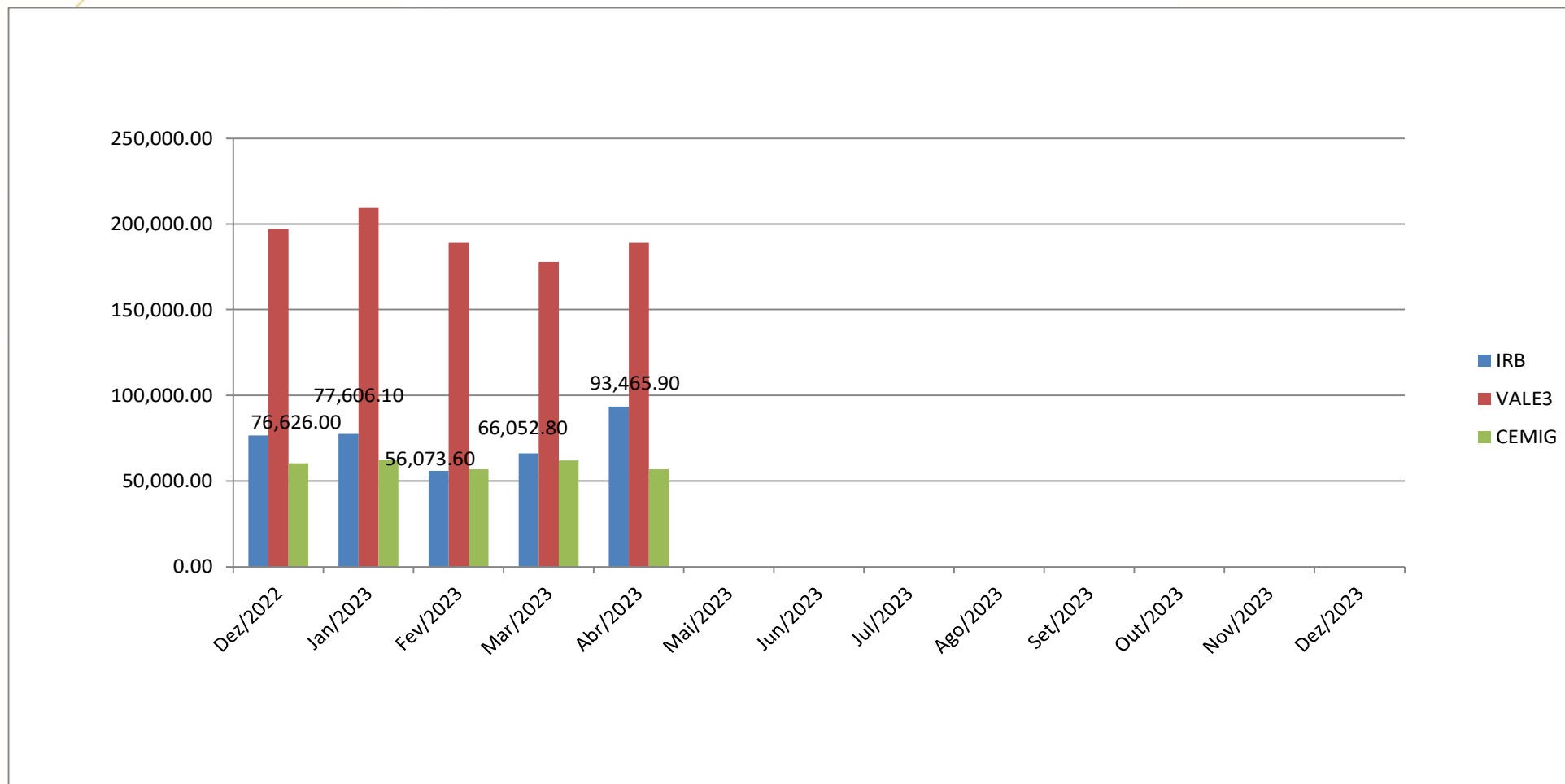
## Evolução Carteira de Aplicações em Ações - BCS Seguros

SIGLA	QTD AÇÕES	CUSTODIANTE	COTAÇÃO EM 31/12/2022	VLR MERCADO EM 31/12/22	COTAÇÃO EM 31/01/2023	VLR MERCADO EM 31/01/2023	COTAÇÃO EM 28/02/2023	VLR MERCADO EM 28/02/2023	COTAÇÃO EM 31/03/2023	VLR MERCADO EM 31/03/2023	COTAÇÃO EM 28/04/2023	VLR MERCADO EM 28/04/2023
IRB BRASIL RE ON	2,970	BANCO DO BRASIL	0.86	76,626.00	26.13	77,606.10	18.88	56,073.60	22.24	66,052.80	31.47	93,465.90
<b>TOTAL</b>	<b>2,970</b>				<b>76,626.00</b>		<b>77,606.10</b>		<b>56,073.60</b>		<b>66,052.80</b>	

SIGLA	QTD AÇÕES	CUSTODIANTE	COTAÇÃO EM 31/12/2022	VLR MERCADO EM 31/12/22	COTAÇÃO EM 31/01/2023	VLR MERCADO EM 31/01/2023	COTAÇÃO EM 28/02/2023	VLR MERCADO EM 28/02/2023	COTAÇÃO EM 31/03/2023	VLR MERCADO EM 31/03/2023	COTAÇÃO EM 28/04/2023	VLR MERCADO EM 28/04/2023
VALE3	2,216	BANCO BRADESCO	88.88	196,958.08	94.51	209,434.16	85.32	189,069.12	80.29	177,922.64	72.40	160,438.40
<b>TOTAL</b>	<b>2,216</b>				<b>196,958.08</b>		<b>209,434.16</b>		<b>189,069.12</b>		<b>177,922.64</b>	

SIGLA	QTD AÇÕES	CUSTODIANTE	COTAÇÃO EM 31/12/2022	VLR MERCADO EM 31/12/22	COTAÇÃO EM 31/01/2023	VLR MERCADO EM 31/01/2023	COTAÇÃO EM 28/02/2023	VLR MERCADO EM 28/02/2023	COTAÇÃO EM 31/03/2023	VLR MERCADO EM 31/03/2023	COTAÇÃO EM 28/04/2023	VLR MERCADO EM 28/04/2023
CEMIG	5,426	ITAU CORRETORA DE VALORES	11.14	60,445.64	11.46	62,181.96	10.48	56,864.48	11.44	62,073.44	12.35	67,011.10
<b>TOTAL</b>	<b>5,426</b>				<b>60,445.64</b>		<b>62,181.96</b>		<b>56,864.48</b>		<b>62,073.44</b>	

## Evolução Carteira de Aplicações em Ações - BCS Seguros





Massa Falida do  
**Banco Cruzeiro do Sul**

**Recebimentos - CPP**

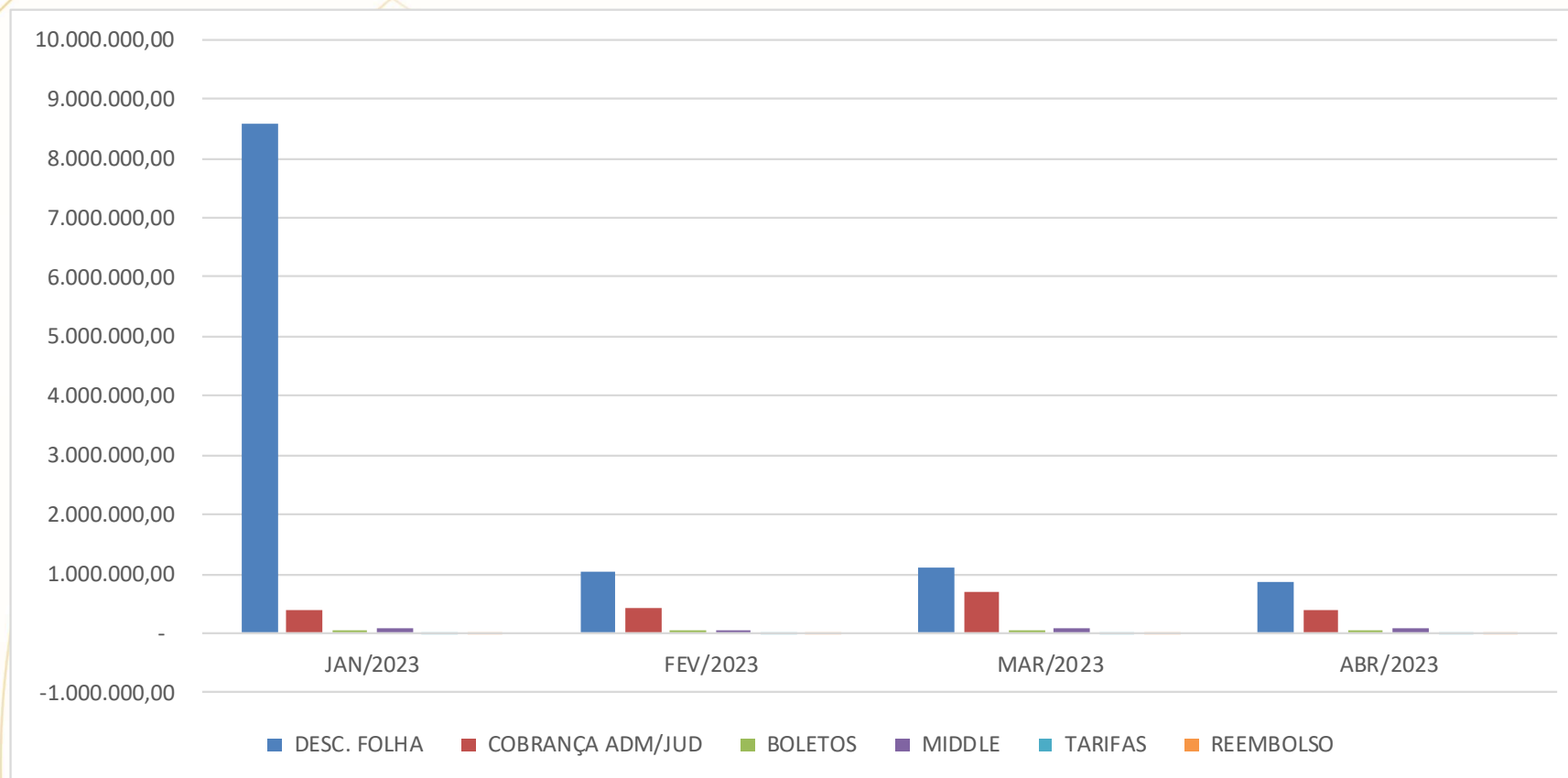




# Recebimento CPP

	DESC. FOLHA	COBRANÇA ADM/JUD	BOLETOS	MIDDLE	TARIFAS	REEMBOLSO	TOTAL GERAL
JAN/2023	8.581.080,40	390.016,64	30.536,09	70.023,90	- 8.212,48	- 848,70	9.062.595,85
FEV/2023	1.046.394,98	409.518,99	38.921,70	55.162,09	- 8.438,71	- 2.189,30	1.539.369,75
MAR/2023	1.108.578,13	709.373,82	25.099,72	85.034,49	- 8.338,76	- 3.804,96	1.915.942,44
ABR/2023	854.723,38	386.901,21	4.593,50	70.173,01	- 8.525,35	- 935,24	1.306.930,51
<b>Total Geral</b>	<b>11.590.776,89</b>	<b>1.895.810,66</b>	<b>99.151,01</b>	<b>280.393,49</b>	<b>- 33.515,30</b>	<b>- 7.778,20</b>	<b>13.824.838,55</b>

# Recebimento CPP





Massa Falida do  
**Banco Cruzeiro do Sul**

**Carteira de Consignado**

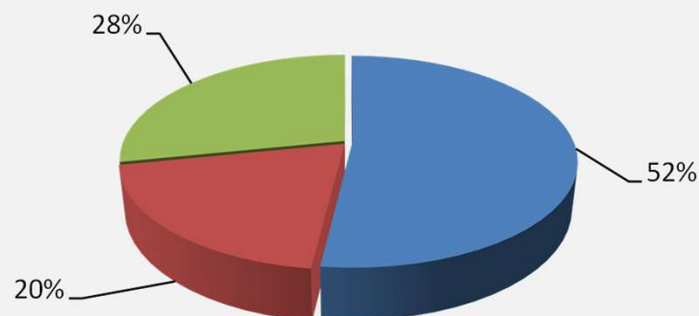


# Carteira de Consignado

Carteira	Contratos	Valor Presente
Carteira Própria	195.492	922,899,387
Carteira De Terceiros	159.249	356,622,410
Carteira FACB	72.450	503,054,785
<b>Total Geral</b>	<b>427.191</b>	<b>1,782,576,582.00</b>

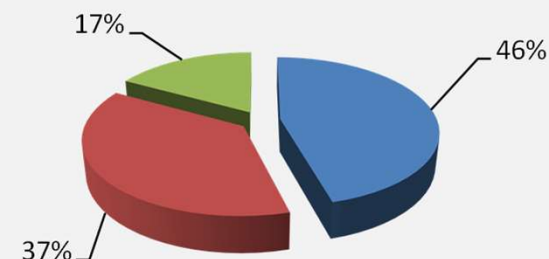
## Participação por Valor

■ Carteira Própria ■ Carteira De Terceiros ■ Carteira FACB



## Participação por quantidade de Contratos

■ Carteira Própria ■ Carteira De Terceiros ■ Carteira FACB



- O saldo da Carteira Própria contempla a totalidade da Carteira do Banco mais a Carteira do FIDC Multicred ;
- O saldo da Carteira de Terceiros contempla a totalidade da Carteira Cedida (Coobrigados e Outros) ;
- O Valor Presente compreende a aplicação de correção e/ou outros valores devidos ;



Massa Falida do  
**Banco Cruzeiro do Sul**

**Óbitos – Contratos**



# Óbitos - Contratos

## Óbitos - Contratos

<b>FAIXA - SALDO DEVEDOR</b>	<b>QUANTIDADE DE CLIENTES-CPF</b>	<b>QUANTIDADE DE CONTRATOS</b>	<b>ACUMULADO SALDO DEVEDOR</b>	<b>ACUMULADO VALOR PRESENTE</b>
01 - 0,00 A 10.000,00	68,636	88,513	180,698,880.67	180,698,880.67
02 - 10.000,01 A 20.000,00	5,424	10,676	75,879,123.64	75,879,123.64
03 - 20.000,01 A 30.000,00	1,721	3,569	41,735,984.88	41,735,984.88
04 - 30.000,01 A 50.000,00	1,212	2,429	46,220,184.16	46,220,169.16
05 - 50.000,01 A 100.000,00	757	1,507	52,639,796.42	52,639,698.31
06 - > 100.000,01	656	1,417	140,806,879.07	140,804,083.19
<b>Total Geral</b>	<b>78,406</b>	<b>108,111</b>	<b>537,980,848.84</b>	<b>537,977,939.85</b>

- **O Valor Presente compreende a aplicação de correção e/ou outros valores devidos.**



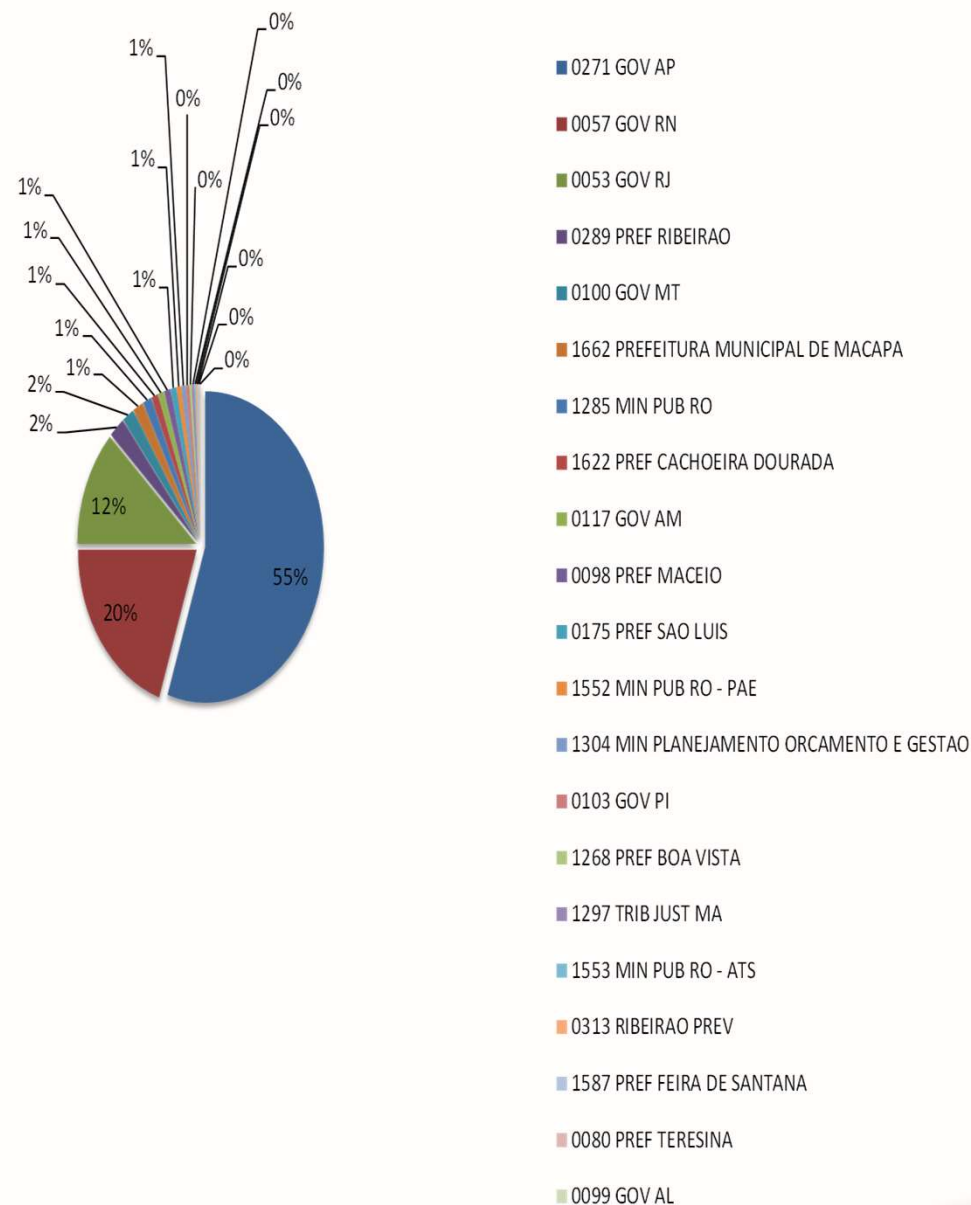
Massa Falida do  
**Banco Cruzeiro do Sul**

**Convênios – Inadimplência**



# Convênios - Inadimplência

20 Maiores Convênios com Inadimplência			
Loja	Nome Loja	Percentual	Total
0271	GOV AP	55%	41,989,427.34
0057	GOVRN	19.86%	15,126,501.89
0053	GOVRJ	12.03%	9,164,352.52
0289	PREF RIBEIRAO	2.14%	1,632,491.08
0100	GOV MT	1.64%	1,248,283.98
1662	PREFEITURA MUNICIPAL DE MACAPA	1.46%	1,112,233.46
1285	MIN PUB RO	1.19%	909,058.34
1622	PREF CACHOEIRA DOURADA	0.89%	679,190.94
0117	GOV AM	0.86%	658,755.14
0098	PREF MACEIO	0.85%	644,292.85
0175	PREF SAO LUIS	0.77%	586,942.28
1552	MIN PUB RO - PAE	0.67%	513,241.50
1304	MIN PLANEJAMENTO ORCAMENTO E GES	0.53%	406,096.34
0103	GOV PI	0.49%	372,274.73
1268	PREF BOA VISTA	0.33%	249,085.46
1297	TRIB JUST MA	0.32%	241,918.83
1553	MIN PUB RO - ATS	0.21%	159,108.96
0313	RIBEIRAO PREV	0.21%	158,837.23
1587	PREF FEIRA DE SANTANA	0.14%	107,074.06
0080	PREF TERESINA	0.13%	99,611.72
0099	GOVAL	0.13%	99,246.06
	Total Geral		76,158,024.71



OBS: O total apresentado, representam contratos com parcelas inadimplentes até a data base 08/05/2023.





Massa Falida do  
**Banco Cruzeiro do Sul**

**Recuperação de  
Cobrança**

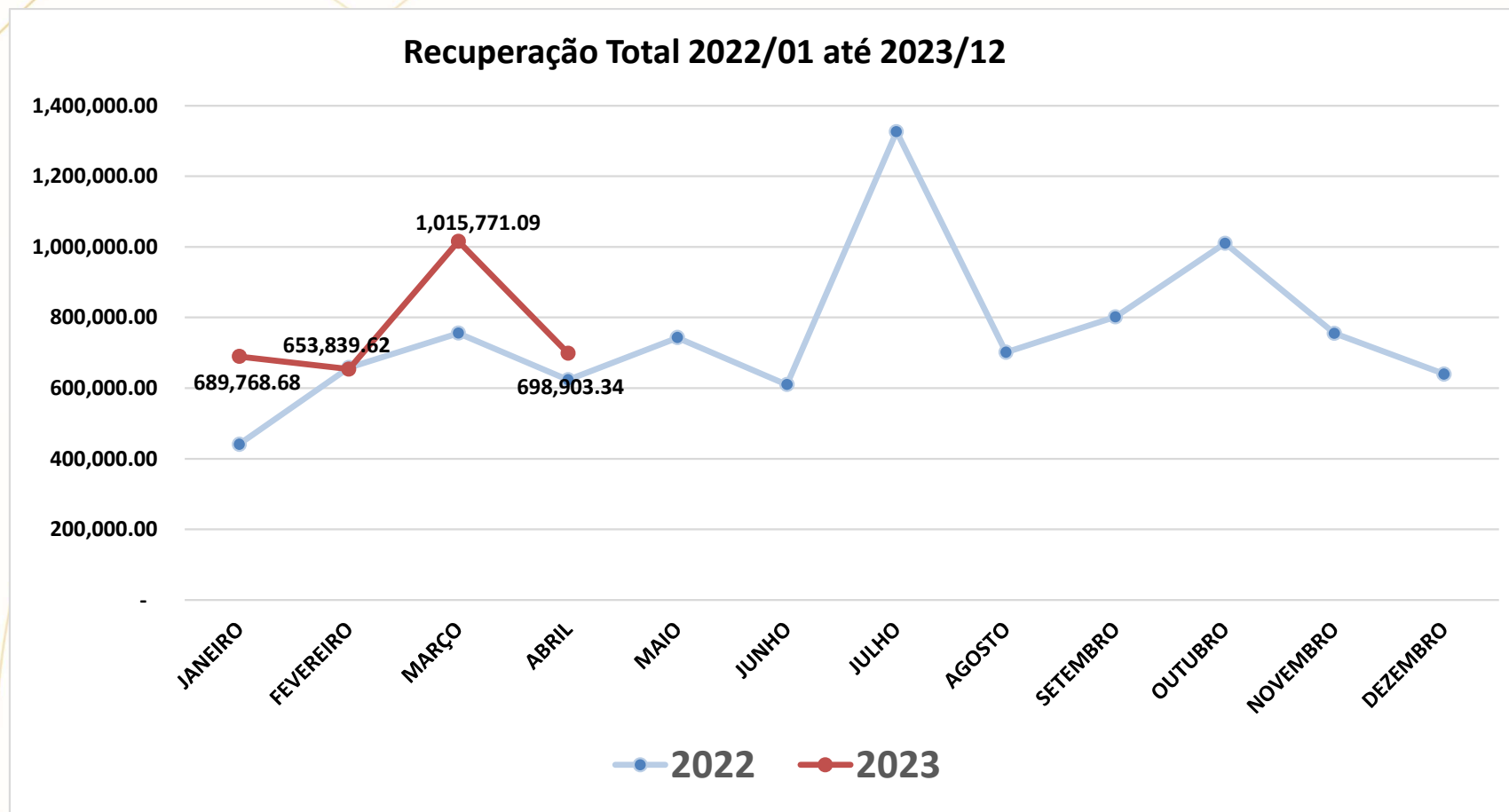


# Analítico Recuperação de Cobrança



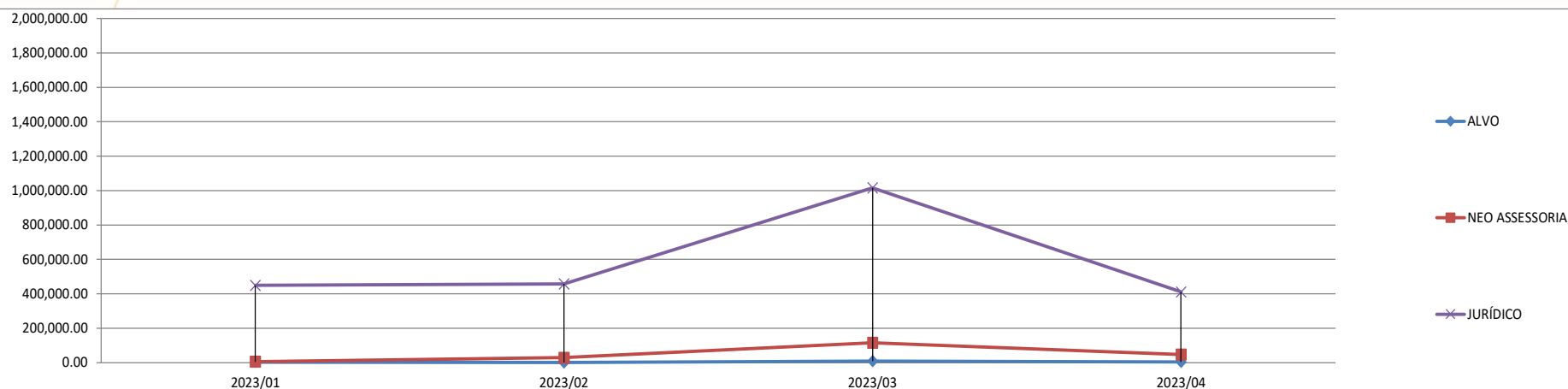
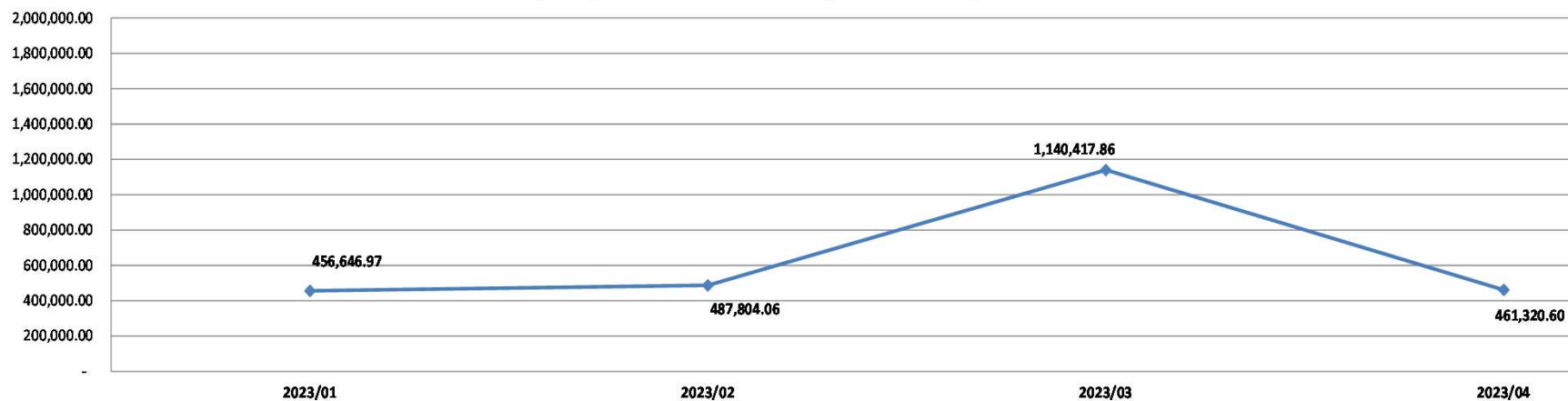
RECUPERAÇÃO DE COBRANÇA																
MESES	RECUPERAÇÃO		EX-FUNCIONÁRIO		CARTÃO		QUITAÇÃO		REC CONVÊNIO		REEMP CONVENIO		REEMP MIDDLE		TOTAL	
	Quant.	Valor	Quant.	Valor	Quant.	Valor	Quant.	Valor	Quant.	Valor	Quant.	Valor	Quant.	Valor	Quant.	Valor
2022/01	174	226,086.46	-	-	-	-	12	2,487.29	109	29,064.18	467	160,772.50	3	22,416.48	765	440,826.91
2022/02	131	412,113.48	-	-	-	-	3	2,622.00	145	52,604.55	441	167,988.18	3	22,464.08	723	657,792.29
2022/03	231	553,788.39	-	-	-	-	2	233.04	13	10,779.78	441	168,021.89	3	22,511.84	690	755,334.94
2022/04	178	444,361.10	-	-	-	-	5	693.23	7	1,877.68	476	176,258.73	3	22,559.76	669	645,750.50
2022/05	200	326,212.93	-	-	-	-	2	612.94	287	39,604.06	1,297	338,636.63	4	37,729.49	1,790	742,796.05
2022/06	199	337,634.81	-	-	-	-	3	831.44	285	35,736.54	463	198,077.17	5	54,733.51	955	627,013.47
2022/07	172	775,493.76	-	-	-	-	13	6,889.27	551	89,110.95	444	192,447.58	4	262,704.47	1,184	1,326,646.03
2022/08	224	701,353.55	-	-	1	2,624.72	3	1,586.34	229	57,884.01	461	193,493.93	4	69,253.03	922	1,026,195.58
2022/09	221	802,022.78	-	-	-	-	3	5,405.93	751	98,695.19	461	186,647.91	5	74,656.87	1,436	1,167,428.68
2022/10	226	674,027.97	-	-	-	-	2	801.88	90	53,623.76	419	179,528.55	7	102,656.37	744	1,010,638.53
2022/11	204	485,586.15	-	-	-	-	-	-	58	25,120.59	438	174,391.65	4	69,925.31	704	755,023.70
2022/12	208	386,898.42	-	-	-	-	4	2,369.26	4	6,204.40	409	174,199.84	4	69,974.52	629	639,646.44
<b>Total Geral</b>	<b>2,368</b>	<b>6,125,579.80</b>	<b>-</b>	<b>-</b>	<b>1</b>	<b>2,624.72</b>	<b>52</b>	<b>24,532.62</b>	<b>2,529</b>	<b>500,305.69</b>	<b>6,217</b>	<b>2,310,464.56</b>	<b>49</b>	<b>831,585.73</b>	<b>11,211</b>	<b>9,795,093.12</b>
2023/01	250	448,448.95	-	-	-	-	4	438.11	1	2,234.47	394	168,623.25	4	70,023.90	653	689,768.68
2023/02	211	432,641.97	-	-	-	-	4	417.38	4	2,501.62	370	163,116.56	3	55,162.09	592	653,839.62
2023/03	267	763,521.45	-	-	-	-	5	339.59	33	9,463.88	353	157,411.68	5	85,034.49	663	1,015,771.09
2023/04	229	391,147.59	-	-	-	-	2	97.53	192	94,737.13	353	142,748.08	4	70,173.01	780	698,903.34
<b>Total Geral</b>	<b>957</b>	<b>2,035,759.96</b>	<b>-</b>	<b>-</b>	<b>-</b>	<b>-</b>	<b>15</b>	<b>1,292.61</b>	<b>230</b>	<b>108,937.10</b>	<b>1,470</b>	<b>631,899.57</b>	<b>16</b>	<b>280,393.49</b>	<b>2,688</b>	<b>3,058,282.73</b>

# Evolução Carteira de Cobrança



# Performance Assessorias de Cobrança

Recuperação Assessorias 2023/01 até 2023/04



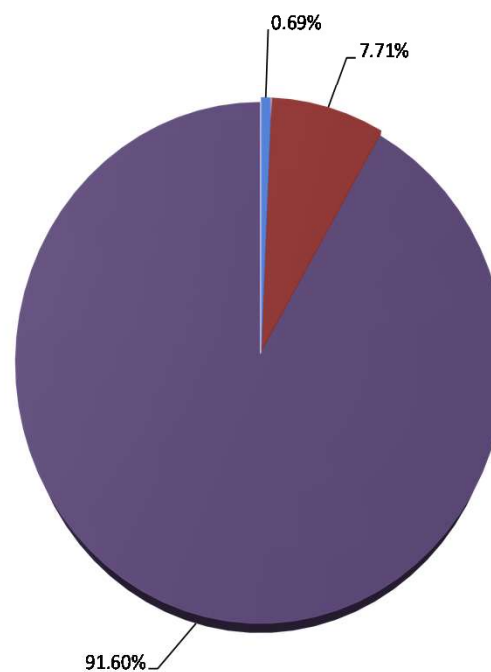
# Performance Assessorias de Cobrança

## % Acumulado de Janeiro/2023 a Abril/2023

■ ALVO

■ NEO ASSESSORIA

■ JURÍDICO





Massa Falida do  
**Banco Cruzeiro do Sul**

**Boletos – Emissão e  
Pagamentos**



# Boletos – Emissão e Pagamentos



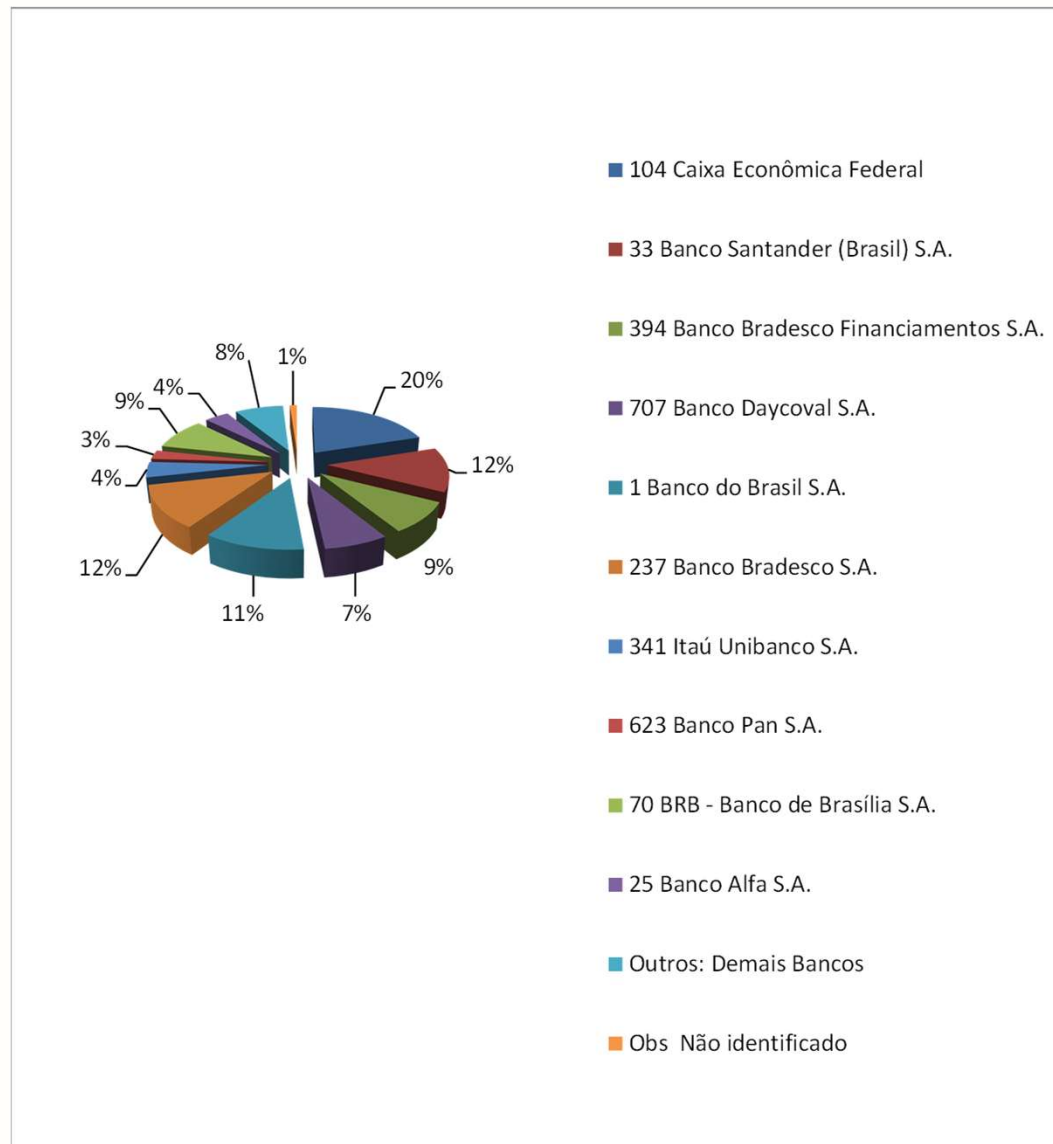
BOLETOS EMITIDOS TOTAL E PAGOS				
Sumarizado por mês e ano de emissão.				
Ano/Mes	Quantidade Emitida	Valor Emitido	Quantidade Paga	Valor Pago
2022-01	445	1,165,468.12	59	171,699.04
2022-02	251	1,452,165.12	81	419,236.49
2022-03	218	1,747,117.51	56	414,666.57
2022-04	160	625,272.69	49	303,106.60
2022-05	227	571,455.00	62	179,797.30
2022-06	285	640,315.32	36	190,609.88
2022-07	230	698,940.98	38	227,783.75
2022-08	261	1,098,721.01	62	465,514.20
2022-09	296	915,787.77	35	180,905.90
2022-10	336	773,730.34	68	410,720.96
2022-11	59	299,700.20	8	93,067.45
2022-12	167	620,582.44	15	184,809.27
<b>Totais</b>	<b>2,935</b>	<b>10,609,256.50</b>	<b>569</b>	<b>3,241,917.41</b>
2023-01	446	869,303.13	58	179,978.32
2023-02	239	448,236.24	34	146,349.76
2023-03	340	1,039,714.00	47	444,534.54
2023-04	251	503,738.23	47	132,062.31
<b>Totais</b>	<b>1,276</b>	<b>2,860,991.60</b>	<b>186</b>	<b>902,924.93</b>

**Obs.:** Boletos emitidos nos últimos dias de um mês podem ser pagos até os primeiros dias do mês seguinte.

# Boletos – Emissão e Pagamentos

## PORTABILIDADE - BOLETO

BANCO - onde foi realizado o pagamento	QTD
104 Caixa Econômica Federal	1424
33 Banco Santander (Brasil) S.A.	884
394 Banco Bradesco Financiamentos S.A.	612
707 Banco Daycoval S.A.	514
1 Banco do Brasil S.A.	799
237 Banco Bradesco S.A.	848
341 Itaú Unibanco S.A.	309
623 Banco Pan S.A.	181
70 BRB - Banco de Brasília S.A.	631
25 Banco Alfa S.A.	274
Outros: Demais Bancos	549
Obs Não identificado	79
<b>Total Geral</b>	<b>7,104</b>



**OBS: Período de 01/2017 à 04/2023**





Massa Falida do  
**Banco Cruzeiro do Sul**

**Performance Atendimento**







Massa Falida do  
**Banco Cruzeiro do Sul**

**Eficiências Alcançadas**



# Eficiências Alcançadas

Ação	Valor mensal	Renegociação Nova Proposta	jan/23	fev/23	mar/23	abr/23	mai/23	jun/23	jul/23	ago/23	set/23	out/23	nov/23	dez/23	Economia Total Ano
Internalização de processos do JEC, Ações Monitorias e PROCON			R\$ 4,649,607.94	R\$ 444,923.75	R\$ 418,701.80	R\$ 1,311,605.22									R\$ 6,824,838.71
MATERA SYSTEMS INFORMATICA S.A.	R\$ 58,249.33		R\$ 58,249.33	R\$ 58,249.33	R\$ 58,249.33	R\$ 58,249.33	R\$ 58,249.33	R\$ 58,249.33	R\$ 58,249.33	R\$ 58,249.33	R\$ 58,249.33	R\$ 58,249.33	R\$ 58,249.33	R\$ 58,249.33	R\$ 698,991.96
Redução de 01 posição	R\$ 11,923.74				R\$ 11,923.74	R\$ 11,923.74	R\$ 11,923.74	R\$ 11,923.74	R\$ 11,923.74	R\$ 11,923.74	R\$ 11,923.74	R\$ 11,923.74	R\$ 11,923.74	R\$ 11,923.74	R\$ 119,237.40
			<b>R\$ 4,707,857.27</b>	<b>R\$ 503,173.08</b>	<b>R\$ 488,874.87</b>	<b>R\$ 1,381,778.29</b>	<b>R\$ 70,173.07</b>	<b>R\$ 70,173.07</b>	<b>R\$ 70,173.07</b>	<b>R\$ 70,173.07</b>	<b>R\$ 70,173.07</b>	<b>R\$ 70,173.07</b>	<b>R\$ 70,173.07</b>	<b>R\$ 70,173.07</b>	<b>R\$ 7,643,068.07</b>

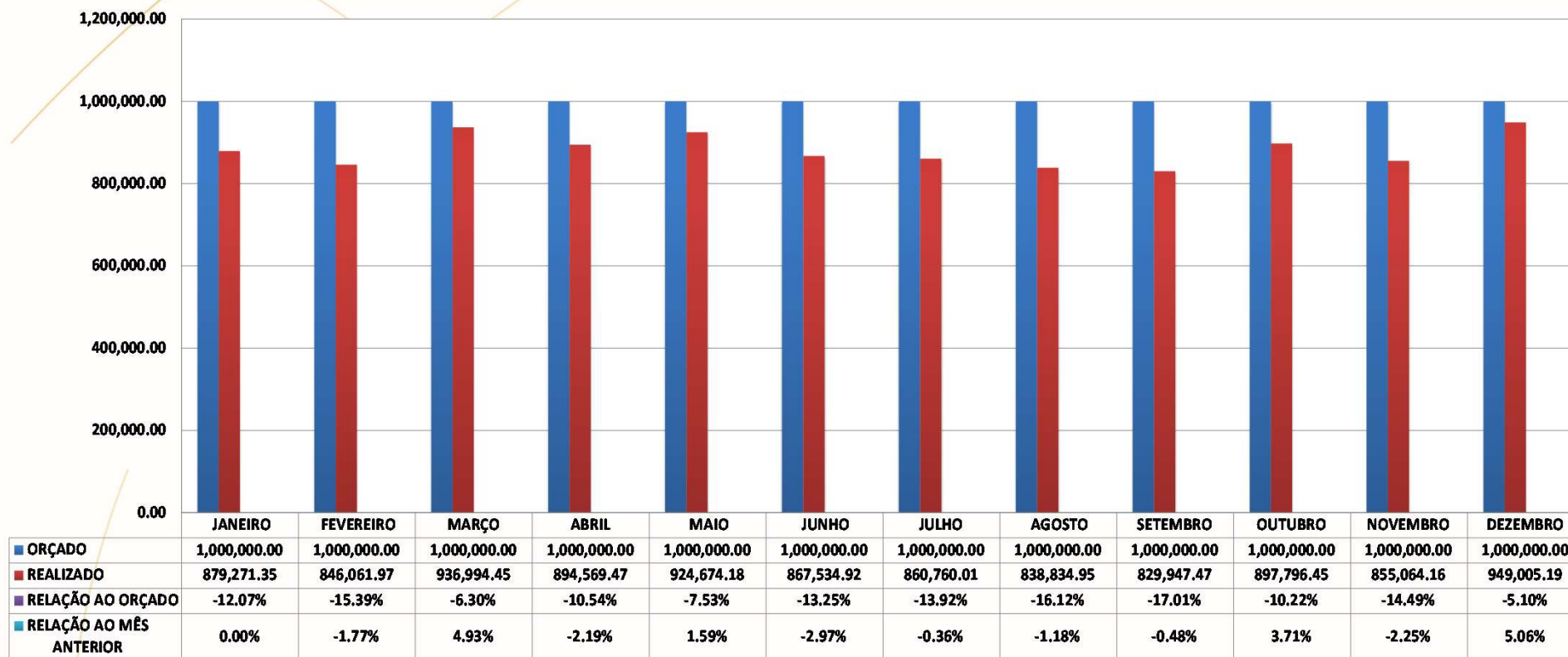


Massa Falida do  
**Banco Cruzeiro do Sul**

**Planejamento Orçamentário**  
**Exercício 2022**  
**Exercício 2023**

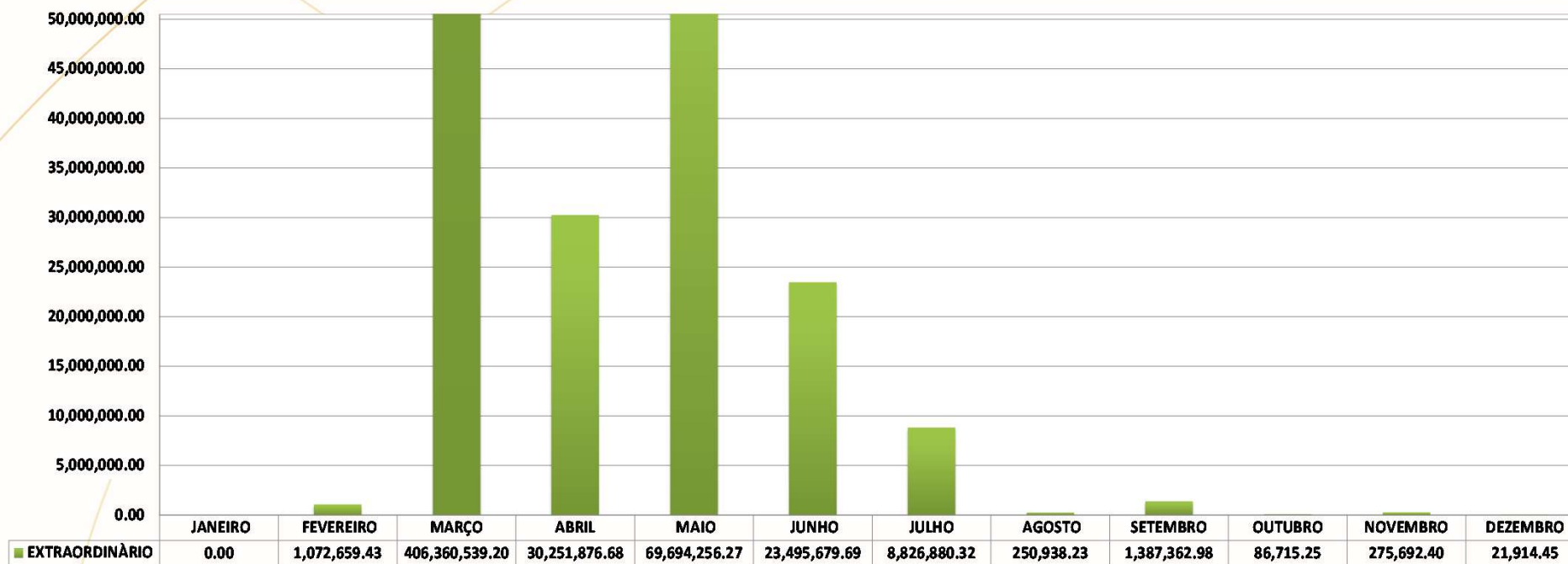


# Planejamento Orçamentário Anual - 2022



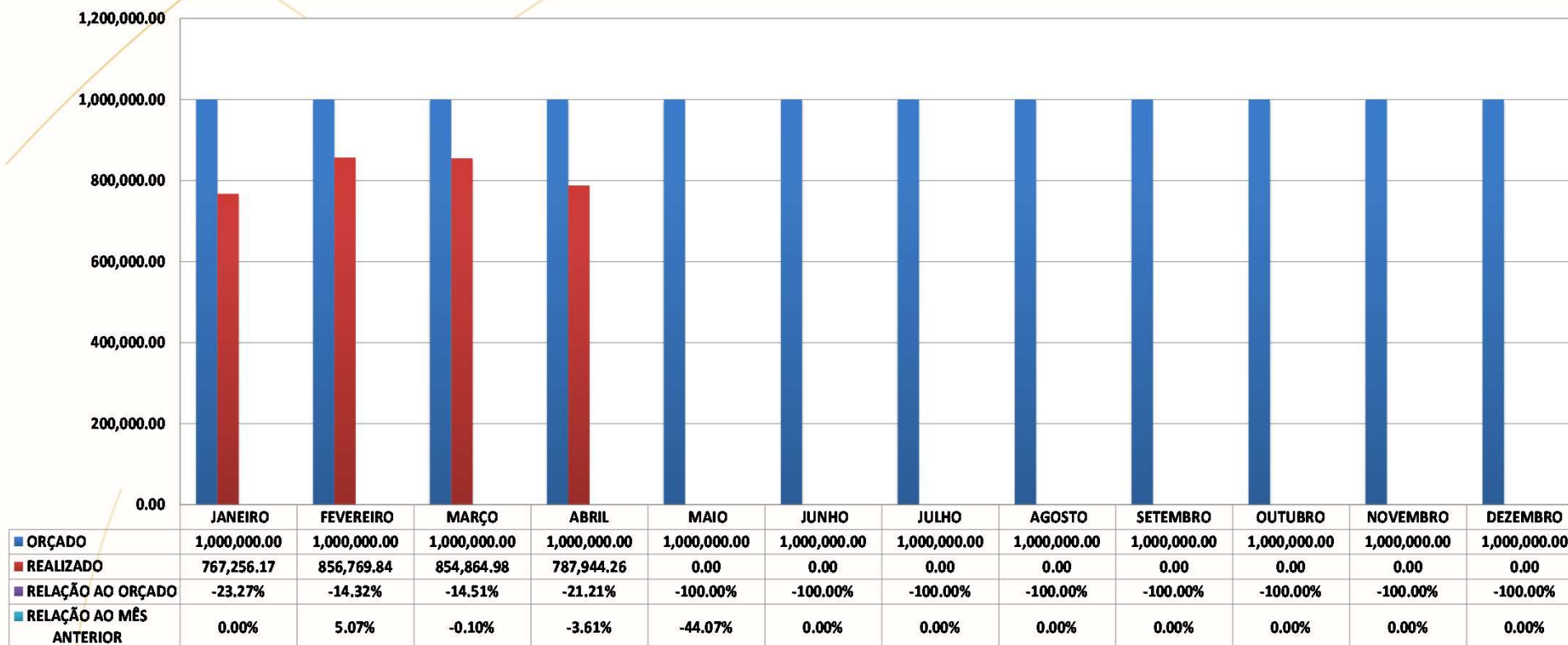
TOTAL ACUMULADO NO PERÍODO	
■	ORÇADO 12,000,000.00
■	REALIZADO 10,580,514.57
Em relação ao orçado -11.83%	

# Planejamento Orçamentário Extraordinário Anual - 2022



TOTAL ACUMULADO NO PERÍODO	
■ EXTRAORDINÁRIO	541,724,514.90

# Planejamento Orçamentário Anual - 2023



TOTAL ACUMULADO NO PERÍODO	
■ ORÇADO	12,000,000.00
■ REALIZADO	3,266,835.25
Em relação ao orçado	-72.78%



# Planejamento Orçamentário Extraordinário Anual - 2023



TOTAL ACUMULADO NO PERÍODO	
EXTRAORDINÁRIO	1,742,107.19





Massa Falida do  
**Banco Cruzeiro do Sul**

**Cessionários**  
**Rateio de Despesas**



# Cessionários – Rateio de Despesas

## 1 ) Critérios para o Rateio

MES BASE: ABR/23			
FILIAL	DESPESA	% CONSIGNADO	% DEMAIS ATIVIDADES
RJ	ADMINISTRATIVO	100%	0%
RJ	ADMINISTRATIVO	80%	20%
RJ	COBRANCA	100%	0%
RJ	INFORMATICA	95%	5%
RJ	INSTALACOES	80%	20%
RJ	INSTALACOES	100%	0%
RJ	PESSOAL	100%	0%
SP	ADMINISTRATIVO	0%	100%
SP	ADMINISTRATIVO	100%	0%
SP	ADMINISTRATIVO	80%	20%
SP	COBRANCA	100%	0%
SP	INFORMATICA	95%	5%
SP	INFORMATICA	80%	20%
SP	INSTALACOES	100%	0%
SP	INSTALACOES	80%	20%
SP	JURIDICO	80%	20%
SP	JURIDICO	0%	100%
SP	PESSOAL	80%	20%

# Cessionários – Rateio de Despesas

## 2 ) Critérios para o Rateio

MES BASE: ABR/23		RELATORIO DE DESPESAS DOS CESSIONARIOS				
FILIAL	DESPESA	VALOR DESPESA	% CONSIGNADO	VALOR CONSIGNADO	% DEMAIS ATIVIDADES	VALOR DEMAIS ATIVIDADES
abr/23	ADMINISTRATIVO	831.60	100%	831.60	0%	-
	ADMINISTRATIVO	27,731.52	80%	22,185.22	20%	5,546.30
	COBRANCA	9,879.31	100%	9,879.31	0%	-
	INFORMATICA	2,897.86	95%	2,752.97	5%	144.89
	INSTALACOES	292.40	80%	233.92	20%	58.48
	INSTALACOES	8,857.58	100%	8,857.58	0%	-
	PESSOAL	83,406.67	100%	83,406.67	0%	-
	ADMINISTRATIVO	-	0%	-	100%	-
	ADMINISTRATIVO	3,554.51	100%	3,554.51	0%	-
	ADMINISTRATIVO	13,692.76	80%	10,954.21	20%	2,738.55
	COBRANCA	125,179.57	100%	125,179.57	0%	-
	INFORMATICA	40,875.09	95%	38,831.34	5%	2,043.75
	INFORMATICA	77,233.62	80%	61,786.90	20%	15,446.72
	INSTALACOES	111.11	100%	111.11	0%	-
	INSTALACOES	66,327.78	80%	53,062.22	20%	13,265.56
	JURIDICO	53,137.64	80%	42,510.11	20%	10,627.53
	JURIDICO	150,000.00	0%	-	100%	150,000.00
	PESSOAL	284,461.49	80%	227,569.19	20%	56,892.30
<b>TOTAIS</b>		<b>948,470.51</b>		<b>691,706.42</b>		<b>256,764.09</b>

# Cessionários – Rateio de Despesas

## 3 ) Cessionários – Rateio

ABRIL/2023			
<b>CUSTO TOTAL DA MASSA</b>	<b>798,470.51</b>		
<b>CUSTO CONSIGNADO</b>	<b>691,706.42</b>		
CARTEIRA PROPRIA	441,186.69		
A RATEAR AOS CESSIONARIOS	250,519.73		
<b>CUSTO DEMAIS DESPESAS</b>	<b>106,764.09</b>		
<b>CARTEIRA TOTAL</b>	<b>1,782,672,645.19</b>		
<b>CARTEIRA PROPRIA</b>	<b>1,137,030,704.29</b>		
<b>TOTAL CARTEIRA CEDIDA</b>	<b>645,641,940.90</b>		
FUNDO F ACB	503,054,784.88		
BANESTES	529,244.86		
CEF	20,248,444.25		
BANCO DO BRASIL/NOSSA CAIXA	49,078,959.44		
BANCO BRADESCO	16,070,867.73		
BANRISUL	56,659,639.74		
PERCENTUAL DA CARTERIA CEDIDA	36.22%		
CESSIONARIO	Recebimento	% sobre recebimento	% recebido sobre despesa
BANRISUL	11,033.73	4.06%	10,173.65
BANCO BRADESCO	-	0.00%	-
BANCO DO BRASIL/NOSSA CAIXA	3,720.92	1.37%	3,430.88
CEF	15,069.53	5.55%	13,894.86
FUNDO F ACB	241,874.37	89.02%	223,020.34
<b>Total</b>	<b>271,698.55</b>	<b>100.00%</b>	<b>250,519.73</b>



Massa Falida do  
**Banco Cruzeiro do Sul**

**Ações - em Andamento**  
**Operacional e Depto Jurídico**



# Ações no Dejur

Internalização gradual de todos os processos eletrônicos envolvendo a Massa Falida.

Defesa da Massa Falida tanto nas ações ajuizadas perante o JEC (requerendo a extinção do feito em razão da ilegitimidade passiva da Massa Falida para figurar nas ações perante o Juizado) como nas demandas perante a Justiça Comum (nas quais são necessárias a defesa de mérito).

Proposituras de ações monitorias representando uma eficiência de 8% (oito por cento) sobre o valor da dívida distribuído da seguinte forma: 1% na distribuição, 1% nos embargos/sentença e 6% sobre o valor recuperado.

Todas as demandas recebidas oriundas do PROCON são respondidas internamente por e-mail ou ofício.

Migração de aproximadamente 200 processos terceirizados para atuação do departamento jurídico interno, acarretando relevante economia mensal para Massa Falida.

<b>Carteira Ativa Total - Jurídico Interno – Base Atualizada até 30/04/2023</b>		
<b>Tipo de Demanda</b>	<b>Quantidade</b>	<b>Valor Envolvido</b>
Cobrança Judicial – PF <small>(8% do valor envolvido)</small>	4.917	R\$ 841.945.465,31
Justiça Comum <small>(R\$ 1.800,00 por ação)</small>	3.716	R\$ 133.761.110,47
Juizado Especial Cível <small>(R\$ 500,00 por ação)</small>	2.515	R\$ 48.751.327,01
Ações Especiais <small>(R\$ 800,00 por ação/média mensal)</small>	46	R\$ 304.191.977,40
Procon <small>(R\$ 450,00 por demanda)</small>	407	R\$ -
<b>Total</b>	<b>11.601</b>	<b>R\$ 1.328.649.880,19</b>

<sup>1</sup> Considera processos ativos e encerrados no ISJ.



# Ações em Andamento no Dejur

<u>JUIZADO ESPECIAL CIVEL</u>		<u>JUSTIÇA COMUM</u>	
PERÍODO	01/04/2023 a 30/04/2023	PERÍODO	01/04/2023 a 30/04/2023
SISTEMAS UTILIZADOS	PJE, PROJUDI E-SAJ	SISTEMAS UTILIZADOS	PJE, PROJUDI E-SAJ
QUANTIDADE DE AÇÕES INTERNAS	4 demandas	QUANTIDADE DE AÇÕES INTERNAS	7 demandas
ECONOMIA TOTAL (R\$ 500,00 POR AÇÃO)	R\$ 2,000.00	ECONOMIA TOTAL (R\$ 1.800,00 POR AÇÃO)	R\$ 126,000.00

<u>AÇÕES ESPECIAIS</u>		<u>PROCON</u>	
PERÍODO	01/04/2023 a 30/04/2023	PERÍODO	01/04/2023 a 30/04/2023
SISTEMAS UTILIZADOS	PJE, PROJUDI E-SAJ	SISTEMAS UTILIZADOS	
QUANTIDADE DE AÇÕES INTERNAS	46 demandas	QUANTIDADE DE AÇÕES INTERNAS	1 demanda
ECONOMIA TOTAL (R\$ 800,00 POR AÇÃO/média mensal)	R\$ 36,800.00	ECONOMIA TOTAL (R\$ 450,00 POR AÇÃO)	R\$ 450.00

<u>COBRANÇA JUDICIAL-PF</u>	
PERÍODO	01/04/2023 a 30/04/2023
SISTEMAS UTILIZADOS	PJE, PROJUDI E-SAJ
QUANTIDADE DE AÇÕES INTERNAS	108 demandas
VALOR TOTAL	R\$ 14,329,440.23
<u>DISTRIBUIÇÃO (1%)</u>	R\$ 143,294.40
<u>ECONOMIA TOTAL (R\$ 8% DO VALOR ENVOLVIDO)</u>	R\$ 1,146,355.22