



Massa Falida do  
**Banco Cruzeiro do Sul**

**Relatório da Administração Período  
01/01/2024 até 31/01/2024**



# Índice



- 1. Comportamento Carteira de Aplicações**
- 2. Recebimentos CPP**
- 3. Carteira de Consignado**
- 4. Óbito – Contratos**
- 5. Convênios – Inadimplência**
- 6. Recuperação de Cobrança**
- 7. Boletos – Emissão e Pagamentos**
- 8. Performance Atendimento**
- 9. Eficiências Alcançadas**
- 10. Planejamento Orçamentário Exercício 2023**
- 11. Planejamento Orçamentário Exercício 2024**
- 12. Cessionários – Rateio de Despesas**
- 13. Ações em Andamento**



Massa Falida do  
**Banco Cruzeiro do Sul**

**Comportamento**  
**Carteira de Aplicações**



## **Evolução Carteira de Aplicações Compromissadas**

A Carteira de Aplicações está composta por aplicações no Banco do Brasil conforme discriminadas abaixo:

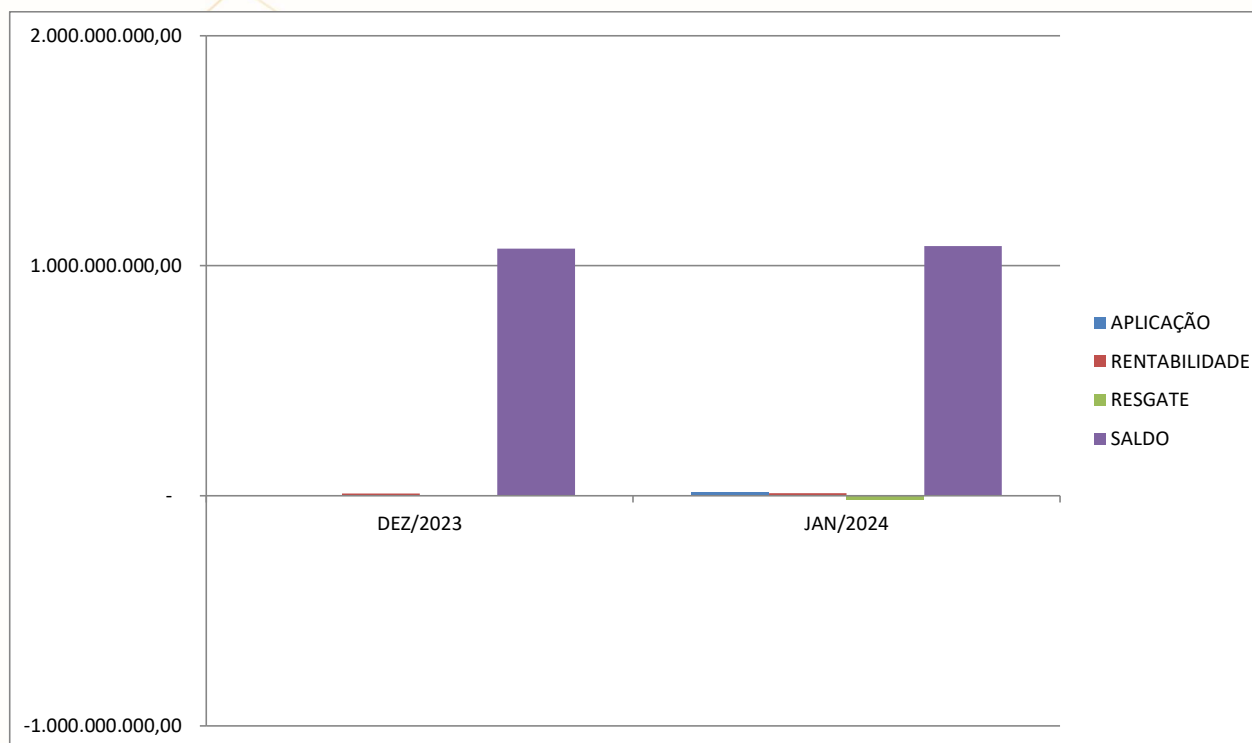
-Operações Compromissadas lastreadas em títulos públicos federais, com opção de livre resgate diário indexadas a taxa de 99% da Selic. Sem retenção de IR e IOF

# Carteira de Aplicações



	COMPROMISSADAS	
	DEZ/2023	JAN/2024
<b>SALDO INICIAL</b>	<b>1.065.322.642,90</b>	<b>1.075.371.234,84</b>
APLICAÇÃO	-	13.786.616,85
RENTABILIDADE	10.048.591,94	10.535.626,17
RESGATE	-	- 14.127.551,86
<b>SALDO</b>	<b>1.075.371.234,84</b>	<b>1.085.565.926,00</b>

# Carteira de Aplicações



# Carteira de Aplicações

## Evolução Carteira de Aplicações Fundos de Investimentos

A Carteira de Fundos de Investimentos está composta por cotas aplicadas conforme discriminados abaixo:

- Fidejussão Bcsul Verax Multicred Financeiro: contratos de operações de crédito de carteira própria do Banco Cruzeiro do Sul (INATIVO).
- IAA Fidejussão não Padronizados: 9,250000 cotas administradas pela SINGULARE CTVM AS.
- Aplicação no FUNDO DE INVESTIMENTO LONGO PRAZO BB RENDA FIXA REFERENCIADO DI  
TÍTULOS PÚBLICOS administrado pela BB GESTÃO DE RECURSOS - DISTRIBUIDORA DE TÍTULOS E VALORES MOBILIÁRIOS S.A. com início em 04 de Maio de 2023.
- Aplicação no FUNDO DE INVESTIMENTO BB RENDA FIXA LONGO PRAZO CORPORATE BANCOS  
administrado pela BB GESTÃO DE RECURSOS - DISTRIBUIDORA DE TÍTULOS E VALORES MOBILIÁRIOS S.A. com início em 25 de Julho de 2023.

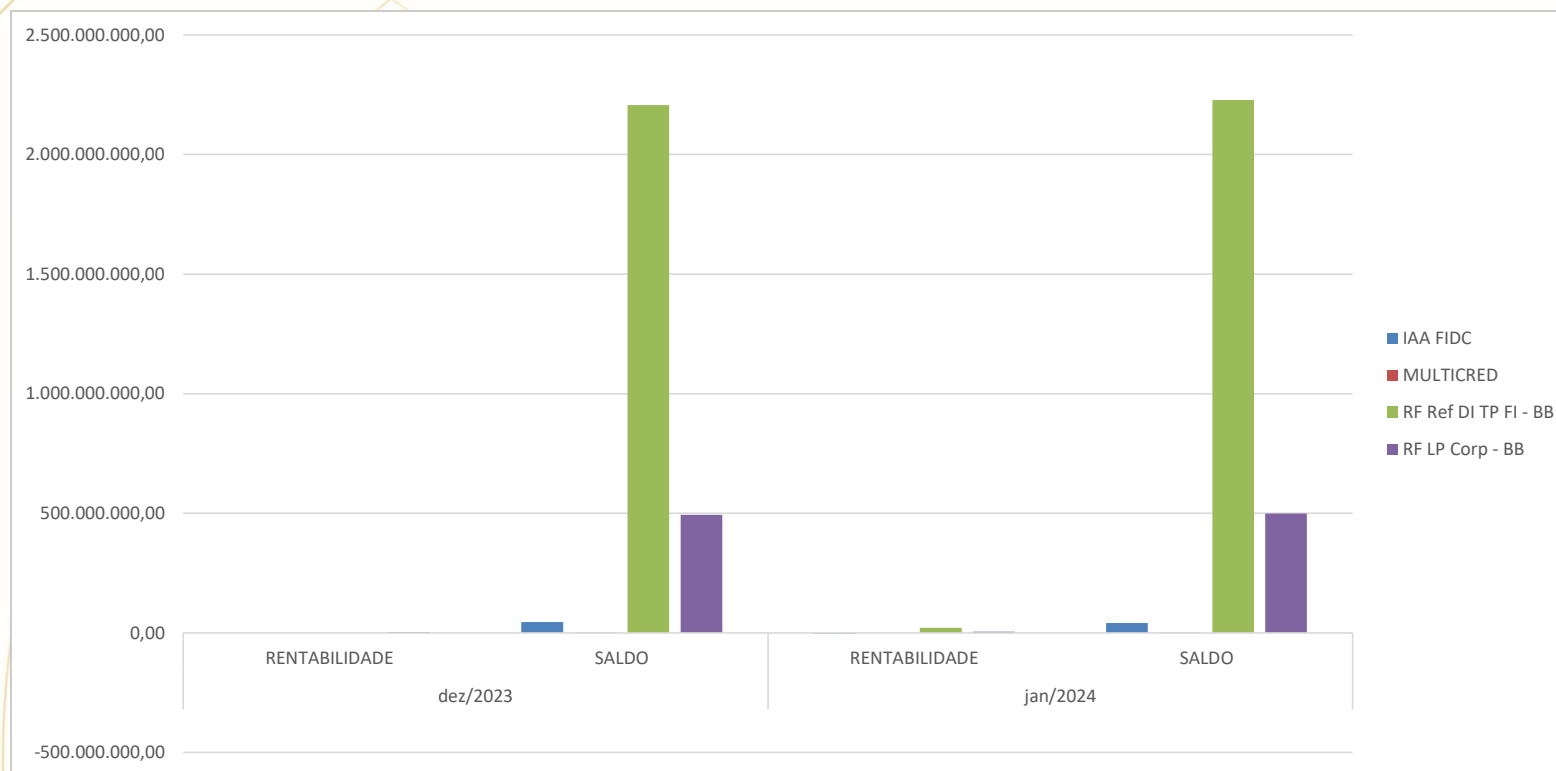
# Carteira de Aplicações

## Evolução Carteira de Aplicações Fundos

SALDOS	FUNDOS			
	MULTICRED (Inativo)	IAA FIDC	RF Ref DI TP FI - BB	RF LP Corp Bancos
DEZ/2023	181.586,09	44.644.163,10	2.207.438.912,17	493.888.305,63
JAN/2024	181.586,09	41.746.422,81	2.228.673.765,64	498.709.939,82



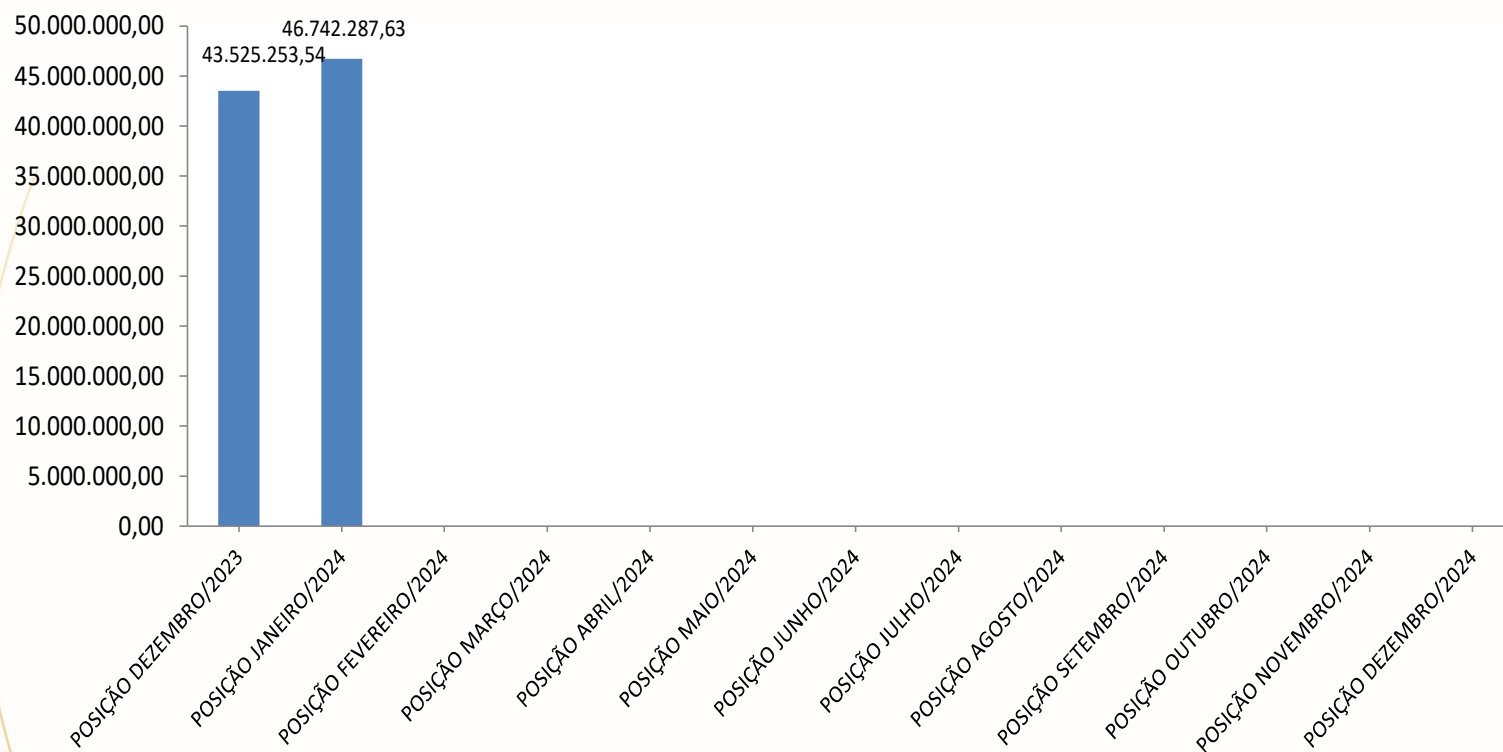
# Carteira de Aplicações



# Carteira de Aplicação Ações Visa



SIGLA	QUANTIDADE DE AÇÕES	VLR MERCADO EM REAIS 29/12/2023	VLR MERCADO EM REAIS 31/01/2024	COTAÇÃO EM US\$ 31/01/2024	VLR EM DÓLAR	DOLAR PTAX	VLR MERCADO EM REAIS 31/01/2024
AÇÕES VISA	34.532	43.525.253,54	46.742.287,63	273,26	9.436.214,32	4,9535	46.724.287,63
<b>TOTAL</b>	<b>34.532</b>						<b>46.724.287,63</b>



## Evolução Carteira de Aplicações Ações

A carteira de Ações é composta por cotas aplicadas em Março/2017 conforme discriminado abaixo:

<b>Dados do Investidor</b>				
Nome/Razão Social BANCO CRUZEIRO DO SUL S/A			CPF/CNPJ 062.136.254/0001-99	Código do Investidor 00010163734
Dados bancários para crédito de proventos		Banco 237	Agência 03820	Conta e Dígito 00000062553510
<b>Dados do Emissor e Posição de Ativos</b>				
Razão Social do Emissor TELECOMUNICACOES BRASILEIRAS SA TELEBRAS		CNPJ 000.336.701/0001-04	Ativo Emitido ACAO	Conta de Ativo 00602 / 002711341
Tipo de Ativo	Quantidade Livre	Quantidade Bloqueada	Quantidade Vinculada	Quantidade Total
ON	592.598	0	0	592.598
PN	542.630	0	0	542.630
Saldos sujeitos à alterações por eventuais operações em trânsito até o final do expediente.				
<b>Movimentações por Tipo de Ativo no Período</b>				
Data	Lançamento	Quantidade	D/C	Saldo
<b>ACOES ORDINARIAS</b>				
20/03/2017	SALDO INICIAL			0
20/03/2017	TRANSF. P/ ORDEM JUDICIAL	592.598	C	592.598
<b>ACOES PREFERENCIAIS</b>				
20/03/2017	SALDO INICIAL			0
20/03/2017	TRANSF. P/ ORDEM JUDICIAL	542.630	C	542.630

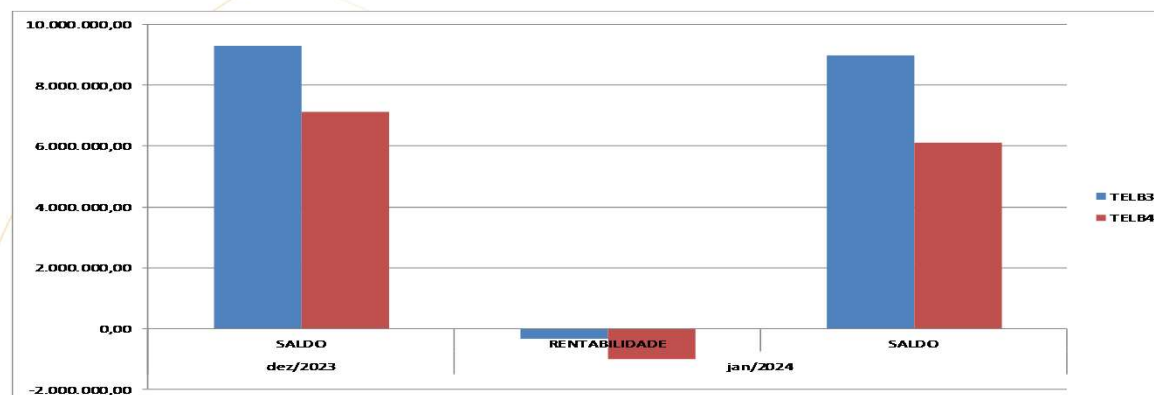
## Evolução Carteira de Aplicações Ações

AÇÃO	DEZ/2023				
	Saldo Anterior	Rentabilidade	Saldo	Quantidade ações	Preço ação
TEL3 - AO	9.481.568,00	- 201.483,32	9.280.084,68	592.598	15,66
TEL4 - AP	6.560.396,70	558.908,90	7.119.305,60	542.630	13,12
	<b>16.041.964,70</b>		<b>16.399.390,28</b>		

AÇÃO	JAN/2024				
	Saldo Anterior	Rentabilidade	Saldo	Quantidade ações	Preço ação
TEL3 - AO	9.280.084,68	- 1.173.344,04	8.960.081,76	592.598	15,12
TEL4 - AP	7.119.305,60	- 135.657,50	6.120.866,40	542.630	11,28
	<b>16.399.390,28</b>		<b>15.080.948,16</b>		

## Evolução Carteira de Aplicações Ações

### Evolução Carteira de Aplicações Ações



Confidencial

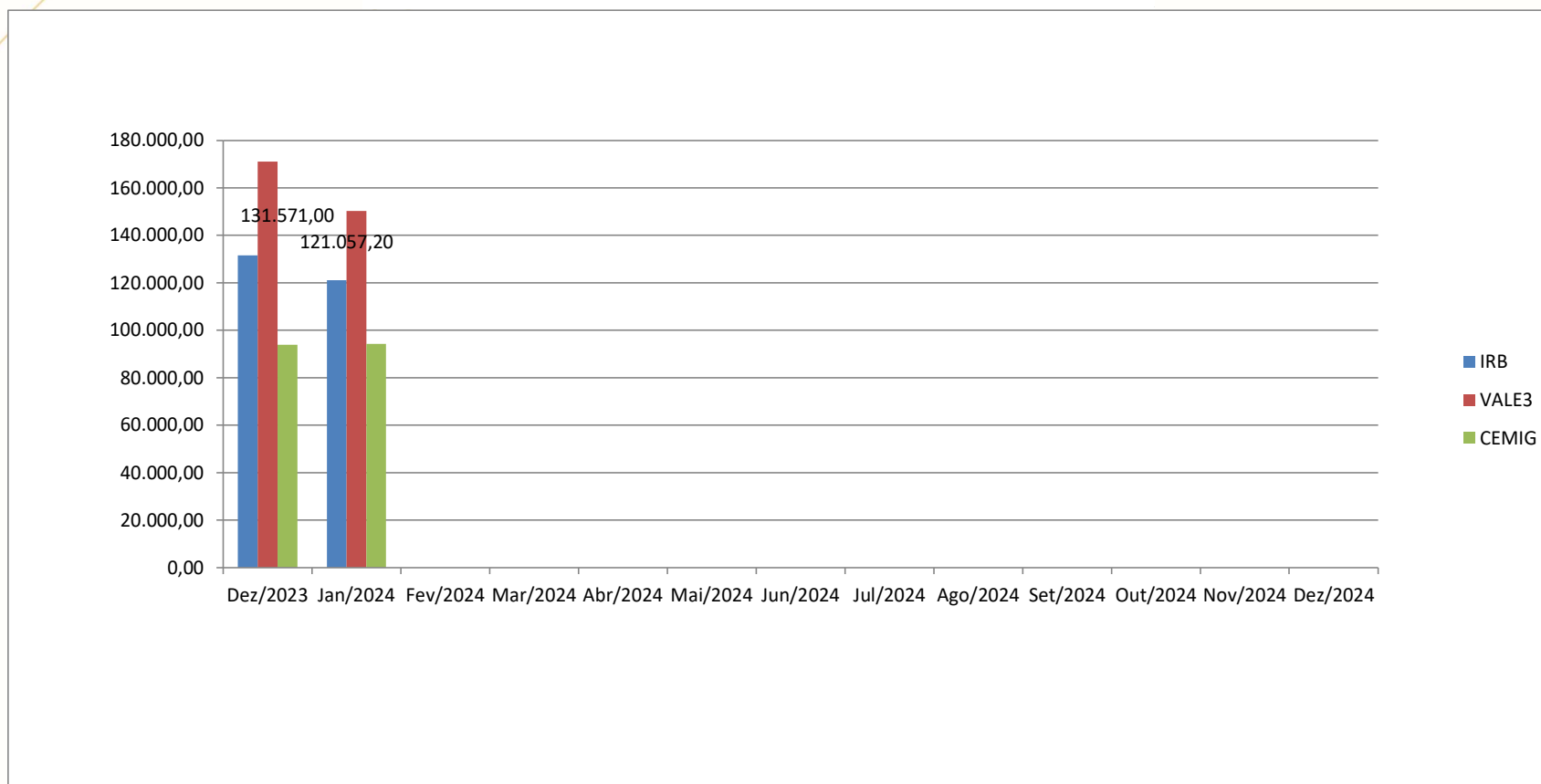
## Evolução Carteira de Aplicações em Ações - BCS Seguros

SIGLA	QTD AÇÕES	CUSTODIANTE	COTAÇÃO EM 29/12/2023	VLR MERCADO EM 29/12/2023	COTAÇÃO EM 31/01/2024	VLR MERCADO EM 31/01/2024
IRB BRASIL RE ON	2.970	BANCO ITAÚ	44,30	131.571,00	40,76	121.057,20
<b>TOTAL</b>	<b>2.970</b>				<b>131.571,00</b>	

SIGLA	QTD AÇÕES	CUSTODIANTE	COTAÇÃO EM 29/12/2023	VLR MERCADO EM 29/12/2023	COTAÇÃO EM 31/01/2024	VLR MERCADO EM 31/01/2024
VALE 3	2.216	BANCO BRADESCO	77,20	171.075,20	67,76	150.156,16
<b>TOTAL</b>	<b>2.216</b>				<b>171.075,20</b>	

SIGLA	QTD AÇÕES	CUSTODIANTE	COTAÇÃO EM 29/12/2023	VLR MERCADO EM 29/12/2023	COTAÇÃO EM 31/01/2024	VLR MERCADO EM 31/01/2024
CEMIG4	8.182	ITAU CORRETORA DE VALORES	11,48	93.929,36	11,52	94.256,64
<b>TOTAL</b>	<b>8.182</b>				<b>93.929,36</b>	

## Evolução Carteira de Aplicações em Ações - BCS Seguros





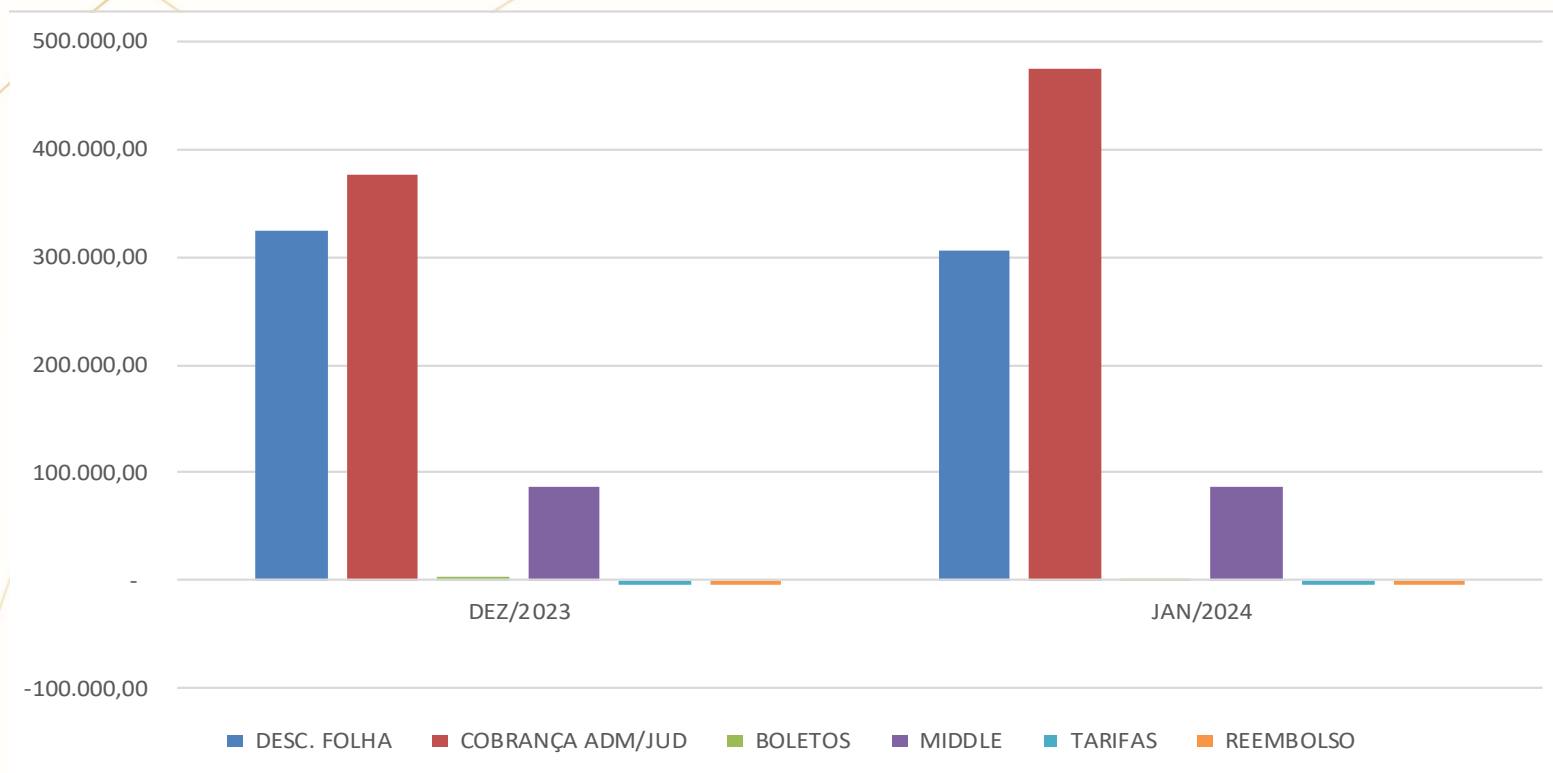
Massa Falida do  
**Banco Cruzeiro do Sul**

**Recebimentos - CPP**





# Recebimento CPP



	DESC. FOLHA	COBRANÇA ADM/JUD	BOLETOS	MIDDLE	TARIFAS	REEMBOLSO	TOTAL GERAL
DEZ/2023	325.078,45	376.779,60	3.503,58	86.097,29	- 4.056,05	- 4.306,59	783.096,28
JAN/2024	305.696,13	474.363,37	308,81	86.301,48	- 3.890,66	- 2.918,00	859.861,13
<b>Total Geral</b>	<b>630.774,58</b>	<b>851.142,97</b>	<b>3.812,39</b>	<b>172.398,77</b>	<b>- 7.946,71</b>	<b>- 7.224,59</b>	<b>1.642.957,41</b>



Massa Falida do  
**Banco Cruzeiro do Sul**

**Carteira de Consignado**

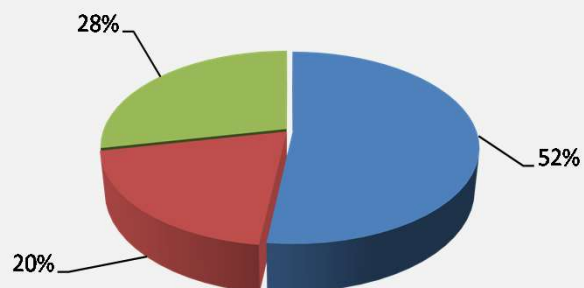


# Carteira de Consignado

Carteira	Contratos	Valor Presente
Carteira Própria	189,374	866.895.269
Carteira De Terceiros	158,296	344.609.116
Carteira FACB	71,114	485.849.633
<b>Total Geral</b>	<b>418,784</b>	<b>1.697.354.018,00</b>

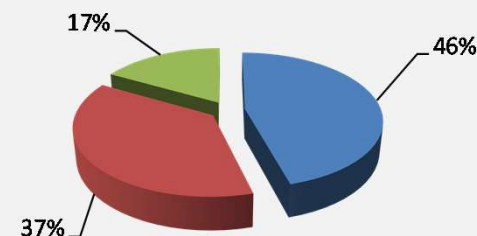
## Participação por Valor

■ Carteira Própria ■ Carteira De Terceiros ■ Carteira FACB



## Participação por quantidade de Contratos

■ Carteira Própria ■ Carteira De Terceiros ■ Carteira FACB



- O saldo da Carteira Própria contempla a totalidade da Carteira do Banco mais a Carteira do FIDC Multicred ;
- O saldo da Carteira de Terceiros contempla a totalidade da Carteira Cedida (Coobrigados e Outros) ;
- O Valor Presente compreende a aplicação de correção e/ou outros valores devidos ;



Massa Falida do  
**Banco Cruzeiro do Sul**

**Óbitos – Contratos**



# Óbitos - Contratos



## Óbitos - Contratos

FAIXA - SALDO DEVEDOR	QUANTIDADE DE CLIENTES-CPF	QUANTIDADE DE CONTRATOS	ACUMULADO SALDO DEVEDOR	ACUMULADO VALOR PRESENTE
01 - 0,00 A 10.000,00	68.598	88.474	180.478.762,37	180.478.762,37
02 - 10.000,01 A 20.000,00	5.399	10.649	75.528.468,89	75.528.468,89
03 - 20.000,01 A 30.000,00	1.709	3.556	41.458.262,32	41.458.262,32
04 - 30.000,01 A 50.000,00	1.207	2.424	46.027.166,16	46.027.166,16
05 - 50.000,01 A 100.000,00	749	1.495	52.067.347,45	52.067.347,45
06 - > 100.000,01	652	1.410	140.096.633,91	140.096.633,91
<b>Total Geral</b>	<b>78.314</b>	<b>108.008</b>	<b>535.656.641,10</b>	<b>535.656.641,10</b>

- O Valor Presente compreende a aplicação de correção e/ou outros valores devidos.



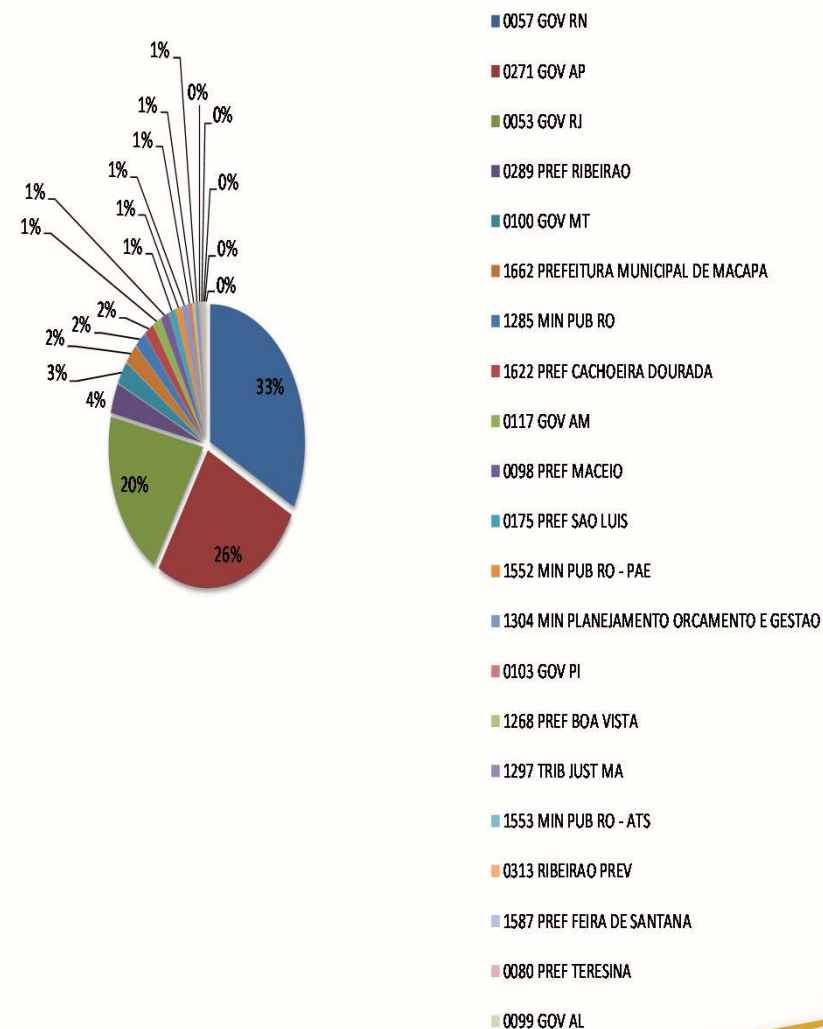
Massa Falida do  
**Banco Cruzeiro do Sul**

**Convênios – Inadimplência**



# Convênios - Inadimplência

21 Maiores Convênios com Inadimplência			
Loja	Nome Loja	Percentual	Total
0057	GOV RN	33%	15.133.487,33
0271	GOV AP	25,94%	11.984.110,78
0053	GOV RJ	19,84%	9.164.352,52
0289	PREF RIBEIRAO	3,53%	1.632.491,08
0100	GOV MT	2,70%	1.248.283,98
1662	PREFEITURA MUNICIPAL DE MACAPA	2,41%	1.112.233,46
1285	MIN PUB RO	1,97%	909.058,34
1622	PREF CACHOEIRA DOURADA	1,65%	762.357,16
0117	GOV AM	1,43%	658.755,14
0098	PREF MACEIO	1,39%	644.292,85
0175	PREF SAO LUIS	1,16%	537.403,38
1552	MIN PUB RO - PAE	1,11%	513.241,50
1304	MIN PLANEJAMENTO ORCAMENTO E GES	0,88%	406.096,34
0103	GOV PI	0,81%	372.274,73
1268	PREF BOA VISTA	0,54%	249.085,46
1297	TRIB JUST MA	0,52%	241.918,83
1553	MIN PUB RO - ATS	0,34%	159.108,96
0313	RIBEIRAO PREV	0,34%	158.837,23
1587	PREF FEIRA DE SANTANA	0,23%	107.074,06
0080	PREF TERESINA	0,22%	99.611,72
0099	GOV AL	0,21%	99.246,06
	<b>Total Geral</b>		<b>46.193.320,91</b>



OBS: O total apresentado, representam contratos com parcelas inadimplentes até a data base 06/02/2024



Massa Falida do  
**Banco Cruzeiro do Sul**

**Recuperação de  
Cobrança**





# Analítico Recuperação de Cobrança



RECUPERAÇÃO DE COBRANÇA																
MESES	RECUPERAÇÃO		EX-FUNCIONÁRIO		CARTÃO		QUITAÇÃO		REC CONVÊNIO		REEMP CONVENIO		REEMP MIDDLE		TOTAL	
	Quant.	Valor	Quant.	Valor	Quant.	Valor	Quant.	Valor	Quant.	Valor	Quant.	Valor	Quant.	Valor	Quant.	Valor
2023/01	250	448.448,95	-	-	-	-	4	438,11	1	2.234,47	394	168.623,25	4	70.023,90	653	689.768,68
2023/02	211	432.641,97	-	-	-	-	4	417,38	4	2.501,62	370	163.116,56	3	55.162,09	592	653.839,62
2023/03	267	763.521,45	-	-	-	-	5	339,59	33	9.463,88	353	157.411,68	5	85.034,49	663	1.015.771,09
2023/04	229	391.147,59	-	-	-	-	2	97,53	192	94.737,13	353	142.748,08	4	70.173,01	780	698.903,34
2023/05	261	985.541,64	-	-	-	-	2	460,31	23	527,20	298	125.645,82	4	70.223,05	584	1.182.398,02
2023/06	259	365.423,23	-	-	-	-	3	1.543,85	48	18.432,48	269	113.403,26	4	70.723,25	583	569.526,07
2023/07	277	665.608,44	-	-	-	-	1	283,83	23	11.383,16	255	112.778,82	5	70.323,62	561	860.377,87
2023/08	296	1.034.447,24	-	-	-	-	1	107,40	381	112.055,37	228	108.789,86	4	5.070.374,16	910	6.325.774,03
2023/09	238	461.550,89	-	-	-	-	4	2.385,45	111.754	30.005.316,56	207	107.538,28	4	60.890,22	112.207	30.637.681,40
2023/10	272	651.780,71	-	-	-	-	3	708,06	137	45.937,46	173	97.820,32	3	55.162,09	588	851.408,64
2023/11	272	925.653,23	-	-	-	-	-	-	37	8.865,57	174	97.778,06	3	55.520,86	486	1.087.817,72
2023/12	309	478.176,63	-	-	-	-	2	413,79	17	4.318,66	166	96.282,33	4	86.097,29	498	665.288,70
<b>Total Geral</b>	<b>3.141</b>	<b>7.603.941,97</b>	-	-	-	-	<b>31</b>	<b>7.195,30</b>	<b>112.650</b>	<b>30.315.773,56</b>	<b>3.240</b>	<b>1.491.936,32</b>	<b>47</b>	<b>5.819.708,03</b>	<b>119.105</b>	<b>45.238.555,18</b>
2024/01	311	412.338,55	-	-	-	-	1	168,68	147	37.605,15	166	104.787,22	5	86.301,48	630	641.201,08
<b>Total Geral</b>	<b>311</b>	<b>412.338,55</b>	-	-	-	-	<b>1</b>	<b>168,68</b>	<b>147</b>	<b>37.605,15</b>	<b>166</b>	<b>104.787,22</b>	<b>5</b>	<b>86.301,48</b>	<b>630</b>	<b>641.201,08</b>

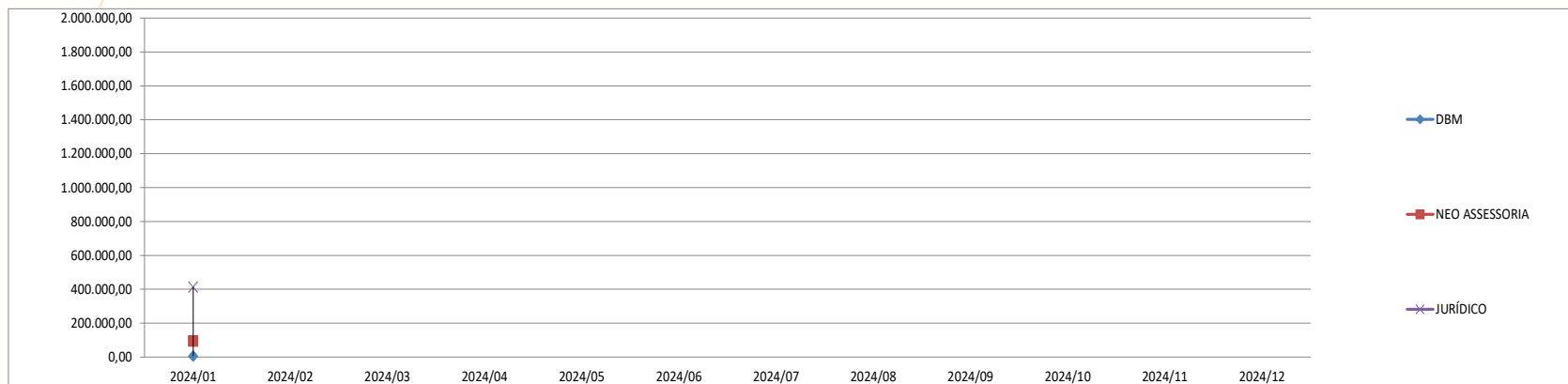
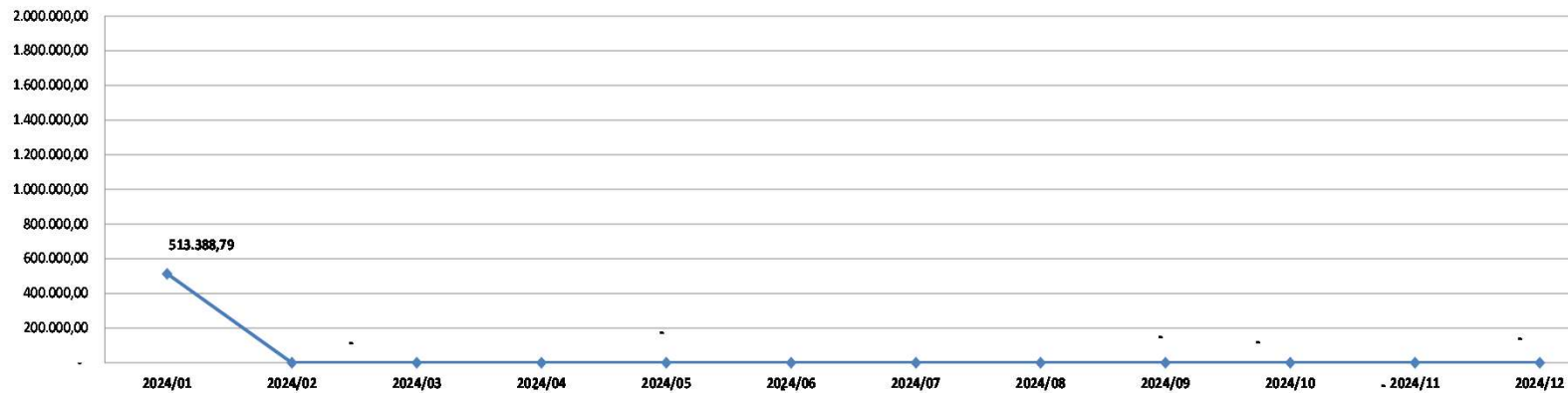
# Evolução Carteira de Cobrança



# Performance Assessorias de Cobrança



### Recuperação Assessorias 2024/01

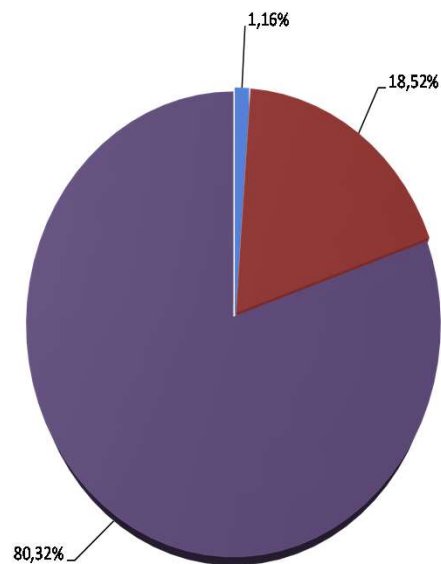


# Performance Assessorias de Cobrança



% Acumulado em Janeiro/2024

■ DBM                      ■ NEO ASSESSORIA                      ■ JURÍDICO





Massa Falida do  
**Banco Cruzeiro do Sul**

**Boletos – Emissão e  
Pagamentos**



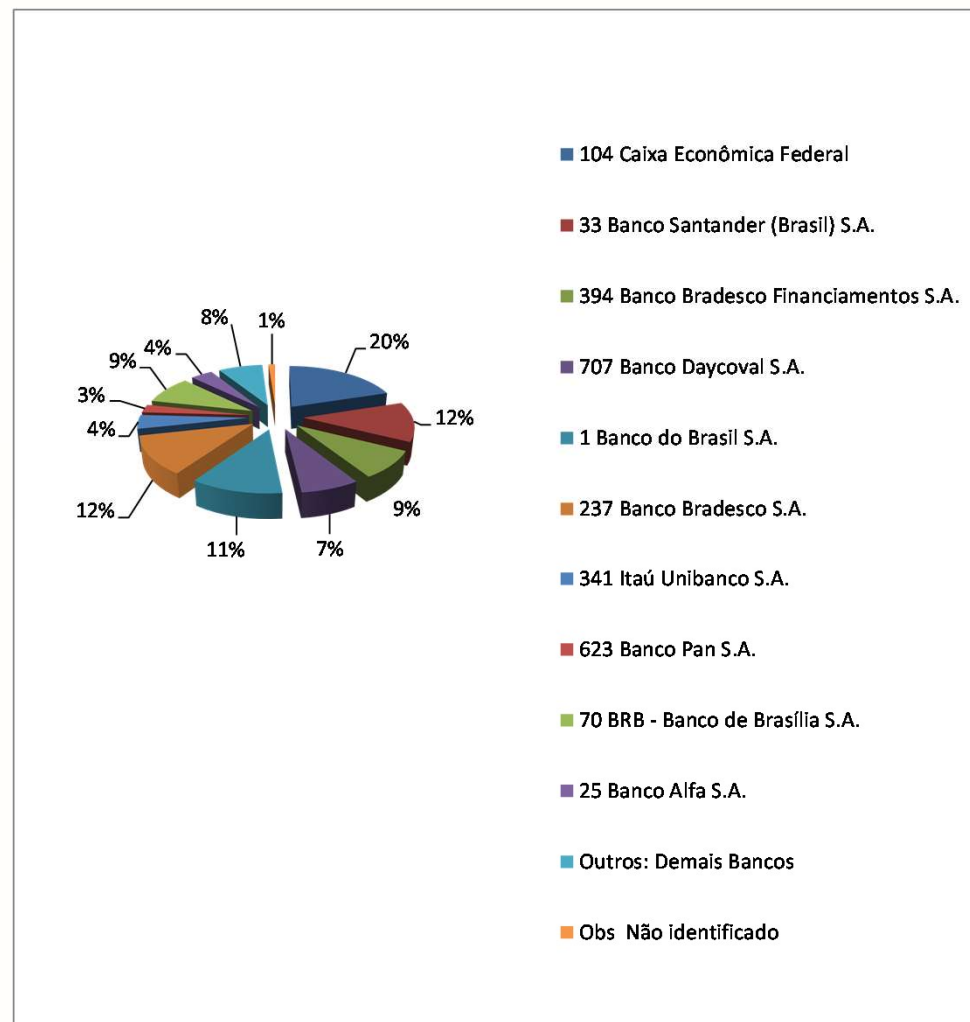


# Boletos – Emissão e Pagamentos

## PORTABILIDADE - BOLETO

BANCO - onde foi realizado o pagamento		QTD
104	Caixa Econômica Federal	1428
33	Banco Santander (Brasil) S.A.	887
394	Banco Bradesco Financiamentos S.A.	612
707	Banco Daycoval S.A.	514
1	Banco do Brasil S.A.	805
237	Banco Bradesco S.A.	855
341	Itaú Unibanco S.A.	311
623	Banco Pan S.A.	181
70	BRB - Banco de Brasília S.A.	631
25	Banco Alfa S.A.	274
Outros:	Demais Bancos	552
Obs	Não identificado	81
<b>Total Geral</b>		<b>7.131</b>

**OBS: Período de 01/2017 à 01/2024**





Massa Falida do  
**Banco Cruzeiro do Sul**

**Performance Atendimento**









Massa Falida do  
**Banco Cruzeiro do Sul**

**Eficiências Alcançadas**





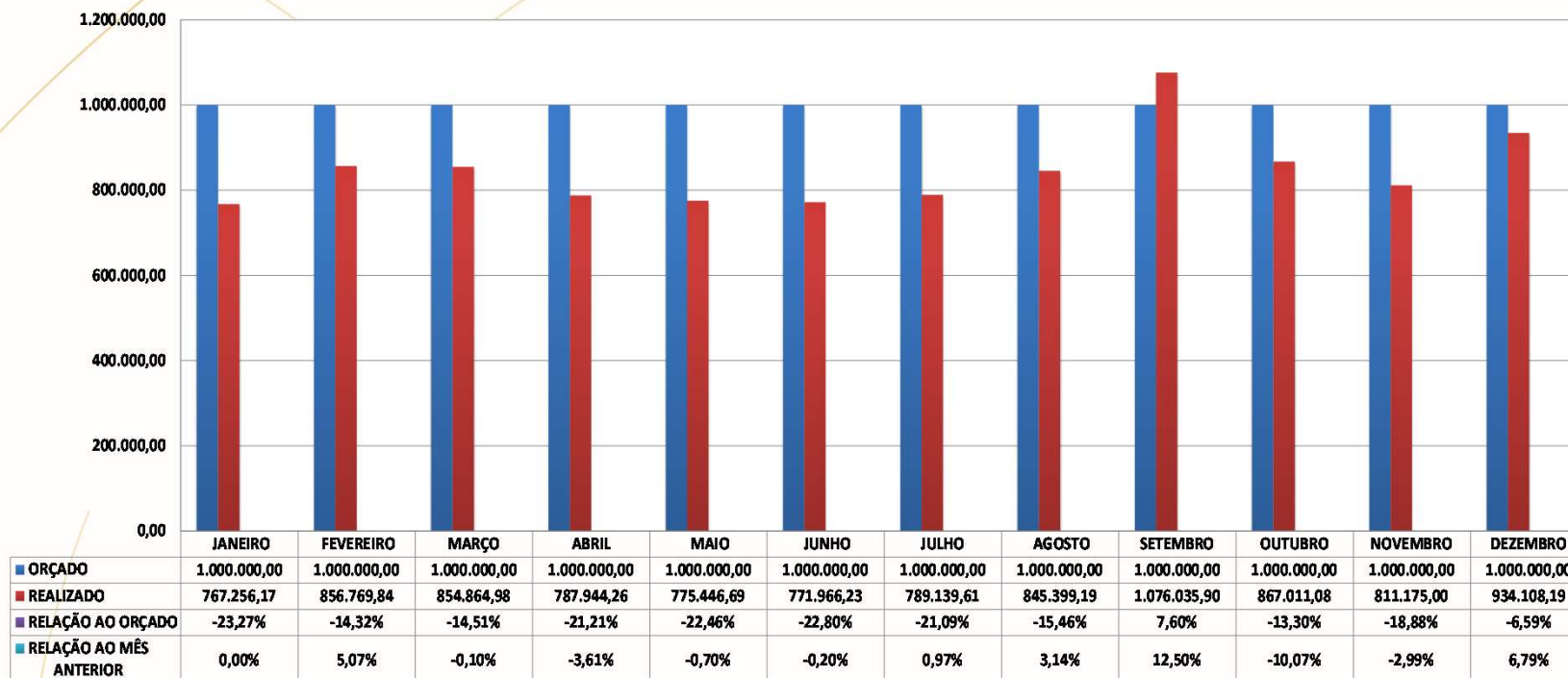


Massa Falida do  
**Banco Cruzeiro do Sul**

**Planejamento Orçamentário**  
**Exercício 2023**  
**Exercício 2024**

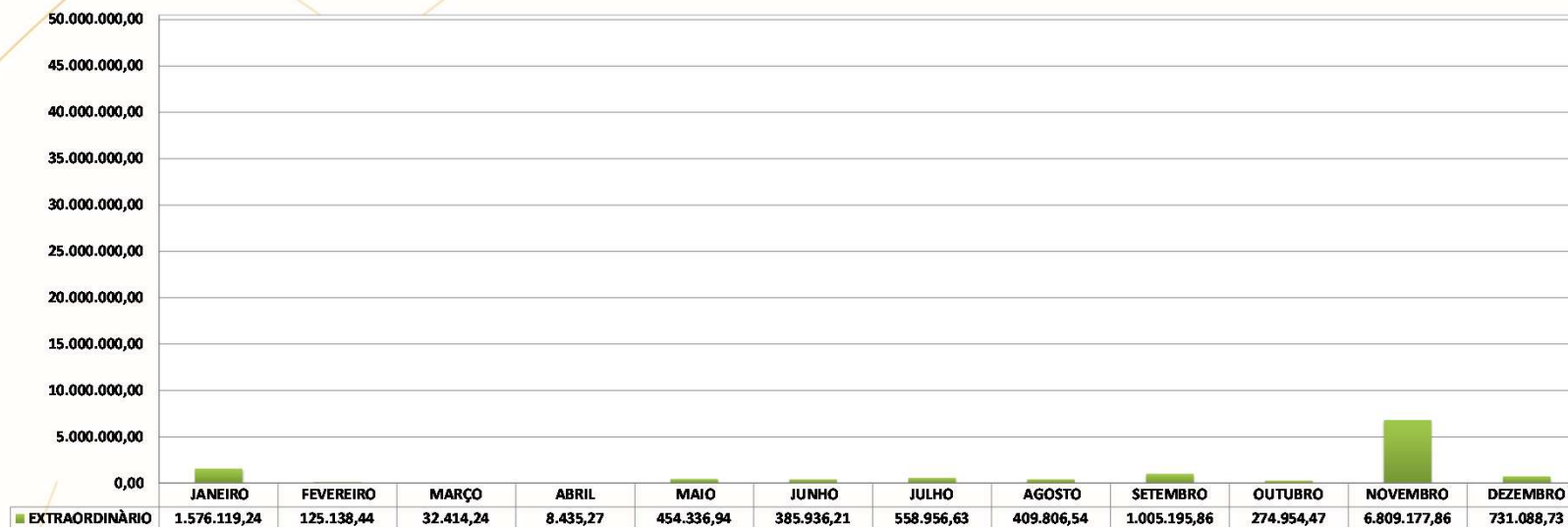


# Planejamento Orçamentário Anual – 2023



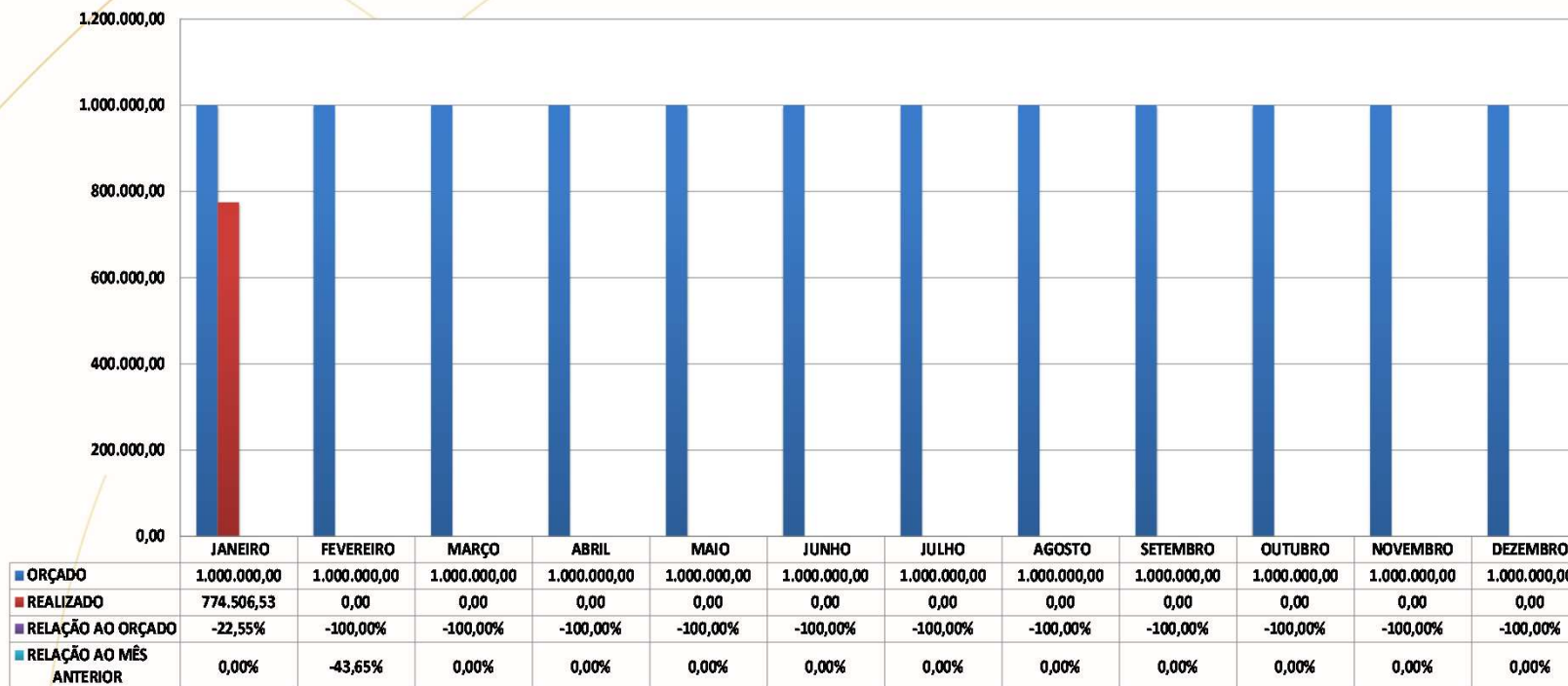
TOTAL ACUMULADO NO PERÍODO		
■	ORÇADO	12.000.000,00
■	REALIZADO	10.137.117,14
	Em relação ao orçado	-15,52%

# Planejamento Orçamentário Extraordinário Anual - 2023



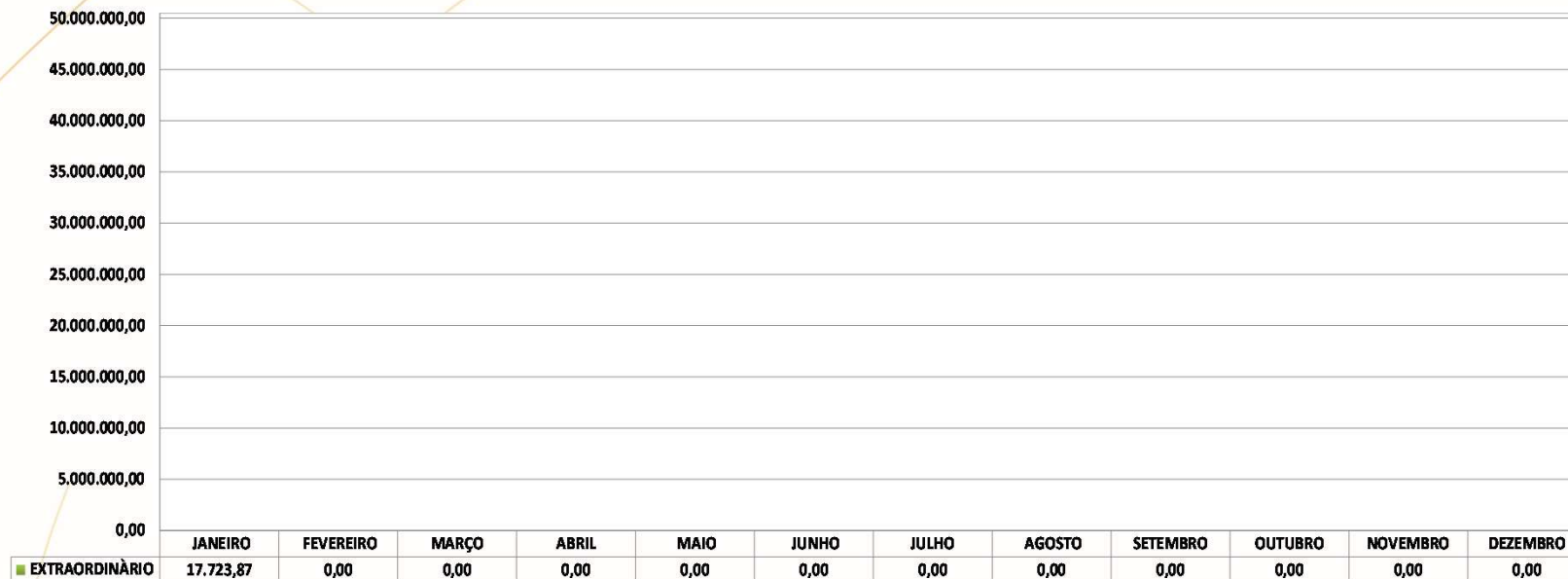
TOTAL ACUMULADO NO PERÍODO	
EXTRAORDINÁRIO	12.371.560,43

# Planejamento Orçamentário Anual - 2024



TOTAL ACUMULADO NO PERÍODO	
■ ORÇADO	12.000.000,00
■ REALIZADO	774.506,53
Em relação ao orçado	-93,55%

# Planejamento Orçamentário Extraordinário Anual - 2024



TOTAL ACUMULADO NO PERÍODO	
■ EXTRAORDINÁRIO	17.723,87







Massa Falida do  
**Banco Cruzeiro do Sul**

**Cessionários**  
**Rateio de Despesas**



# Cessionários – Rateio de Despesas



## 1) Critérios para o Rateio

MES BASE: JAN/2024			
FILIAL	DESPESA	% CONSIGNADO	% DEMAIS ATIVIDADES
RJ	ADMINISTRATIVO	100%	0%
RJ	ADMINISTRATIVO	80%	20%
RJ	COBRANCA	100%	0%
RJ	INFORMATICA	95%	5%
RJ	INSTALACOES	100%	0%
RJ	PESSOAL	100%	0%
SP	ADMINISTRATIVO	100%	0%
SP	ADMINISTRATIVO	80%	20%
SP	ADMINISTRATIVO	0%	100%
SP	COBRANCA	100%	0%
SP	INFORMATICA	80%	20%
SP	INFORMATICA	95%	5%
SP	INSTALACOES	100%	0%
SP	INSTALACOES	80%	20%
SP	JURIDICO	0%	100%
SP	JURIDICO	80%	20%
SP	PESSOAL	80%	20%

# Cessionários – Rateio de Despesas



## 2) Critérios para o Rateio

MES BASE: JAN/2024		RELATORIO DE DESPESAS DOS CESSIONARIOS				
FILIAL	DESPESA	VALOR DESPESA	% CONSIGNADO	VALOR CONSIGNADO	% DEMAIS ATIVIDADES	VALOR DEMAIS ATIVIDADES
RJ	ADMINISTRATIVO	1.045,24	100%	1.045,24	0%	-
RJ	ADMINISTRATIVO	25.679,30	80%	20.543,44	20%	5.135,86
RJ	COBRANCA	4.558,34	100%	4.558,34	0%	-
RJ	INFORMATICA	2.897,86	95%	2.752,97	5%	144,89
RJ	INSTALACOES	6.705,53	100%	6.705,53	0%	-
RJ	PESSOAL	93.314,25	100%	93.314,25	0%	-
SP	ADMINISTRATIVO	15.886,71	100%	15.886,71	0%	-
SP	ADMINISTRATIVO	12.336,93	80%	9.869,54	20%	2.467,39
SP	ADMINISTRATIVO	6.970,21	0%	-	100%	6.970,21
SP	COBRANCA	107.514,38	100%	107.514,38	0%	-
SP	INFORMATICA	49.476,09	80%	39.580,87	20%	9.895,22
SP	INFORMATICA	39.984,09	95%	37.984,89	5%	1.999,20
SP	INSTALACOES	115,18	100%	115,18	0%	-
SP	INSTALACOES	43.937,75	80%	35.150,20	20%	8.787,55
SP	JURIDICO	250.000,00	0%	-	100%	250.000,00
SP	JURIDICO	80.066,09	80%	64.052,87	20%	16.013,22
SP	PESSOAL	284.536,26	80%	227.629,01	20%	56.907,25
<b>TOTAIS</b>		<b>1.025.024,21</b>		<b>666.703,42</b>		<b>358.320,79</b>

# Cessionários – Rateio de Despesas



## 3 ) Cessionários – Rateio

JANEIRO/2024			
<b>CUSTO TOTAL DA MASSA</b>	<b>775.024,21</b>		
<b>CUSTO CONSIGNADO</b>	<b>666.703,42</b>		
CARTEIRA PROPRIA	424.451,53		
A RATEAR AOS CESSIONARIOS	242.251,89		
<b>CUSTO DEMAIS DESPESAS</b>	<b>108.320,79</b>		
<b>CARTEIRA TOTAL</b>	<b>1.697.354.149,53</b>		
<b>CARTEIRA PROPRIA</b>	<b>1.080.607.273,43</b>		
<b>TOTAL CARTEIRA CEDIDA</b>	<b>616.746.876,10</b>		
FUNDO F ACB	485.849.633,45		
BANESTES	528.271,86		
CEF	20.147.257,86		
BANCO DO BRASIL	43.283.919,55		
NOSSA CAIXA	1.786.144,40		
BANCO BRADESCO	16.065.686,73		
BANRISUL	49.085.962,25		
PERCENTUAL DA CARTERIA CEDIDA	36,34%		
<b>CESSIONARIO</b>	<b>Recebimento</b>	<b>% sobre recebimento</b>	<b>% recebido sobre despesa</b>
BANRISUL	28.949,99	10,34%	25.048,39
BANCO BRADESCO	53,00	0,02%	45,86
BANCO DO BRASIL	2.681,07	0,96%	2.319,74
NOSSA CAIXA	106,00	0,04%	91,71
BANESTES	139,00	0,05%	120,27
CEF	13.034,04	4,66%	11.277,44
FUNDO F ACB	235.022,51	83,94%	203.348,48
<b>Total</b>	<b>279.985,61</b>	<b>100,00%</b>	<b>242.251,89</b>



Massa Falida do  
**Banco Cruzeiro do Sul**

**Ações - em Andamento**  
**Operacional e Depto Jurídico**



# Ações no Dejur

Internalização gradual de todos os processos eletrônicos envolvendo a Massa Falida.

Defesa da Massa Falida tanto nas ações ajuizadas perante o JEC (requerendo a extinção do feito em razão da ilegitimidade passiva da Massa Falida para figurar nas ações perante o Juizado) como nas demandas perante a Justiça Comum (nas quais são necessárias a defesa de mérito).

Proposituras de ações monitorias representando uma eficiência de 8% (oito por cento) sobre o valor da dívida distribuído da seguinte forma: 1% na distribuição, 1% nos embargos/sentença e 6% sobre o valor recuperado.

Todas as demandas recebidas oriundas do PROCON são respondidas internamente por e-mail ou ofício.

Migração de aproximadamente 200 processos terceirizados para atuação do departamento jurídico interno, acarretando relevante economia mensal para Massa Falida.

<b>Carteira Ativa Total - Jurídico Interno – Base Atualizada até 31/01/2024</b>		
<b>Tipo de Demanda</b>	<b>Quantidade</b>	<b>Valor Envolvido</b>
<b>Cobrança Judicial – PF</b> (8% do valor envolvido)	4.831	R\$ 815.841.135,04
<b>Justiça Comum</b> (R\$ 1.800,00 por ação)	3.759	R\$ 138.366.833,32
<b>Juizado Especial Cível</b> (R\$ 500,00 por ação)	2.426	R\$ 46.983.905,08
<b>Ações Especiais</b> (R\$ 800,00 por ação/média mensal)	48	R\$ 304.222.000,25
<b>Procon</b> (R\$ 450,00 por demanda)	408	R\$ -
<b>Total</b>	<b>11.472</b>	<b>R\$ 1.305.413.873,69</b>

<sup>1</sup> Considera processos ativos e encerrados no ISJ.

# Ações em Andamento no Dejur

<u>JUIZADO ESPECIAL CIVEL</u>		<u>JUSTIÇA COMUM</u>	
PERÍODO	01/01/2024 a 31/01/2024	PERÍODO	01/01/2024 a 31/01/2024
SISTEMAS UTILIZADOS	PJE, PROJUDI E-SAJ	SISTEMAS UTILIZADOS	PJE, PROJUDI E-SAJ
QUANTIDADE DE AÇÕES INTERNAS	0 demandas	QUANTIDADE DE AÇÕES INTERNAS	4 demandas
ECONOMIA TOTAL (R\$ 500,00 POR AÇÃO)	R\$ 0,00	ECONOMIA TOTAL (R\$ 1.800,00 POR AÇÃO)	R\$ 7.200,00

<u>AÇÕES ESPECIAIS</u>		<u>PROCON</u>	
PERÍODO	01/01/2024 a 31/01/2024	PERÍODO	01/01/2024 a 31/01/2024
SISTEMAS UTILIZADOS	PJE, PROJUDI E-SAJ	SISTEMAS UTILIZADOS	
QUANTIDADE DE AÇÕES INTERNAS	48 demandas	QUANTIDADE DE AÇÕES INTERNAS	5 demanda
ECONOMIA TOTAL (R\$ 800,00 POR AÇÃO/média mensal)	R\$ 38.400,00	ECONOMIA TOTAL (R\$ 450,00 POR AÇÃO)	R\$ 2.250,00

<u>COBRANÇA JUDICIAL-PF</u>	
PERÍODO	01/01/2024 a 31/01/2024
SISTEMAS UTILIZADOS	PJE, PROJUDI E-SAJ
QUANTIDADE DE AÇÕES INTERNAS	30 demandas
VALOR TOTAL	R\$ 1.853.347,52
<u>DISTRIBUIÇÃO (1%)</u>	R\$ 18.533,48
<u>ECONOMIA TOTAL (R\$ 8% DO VALOR ENVOLVIDO)</u>	R\$ 148.267,80